

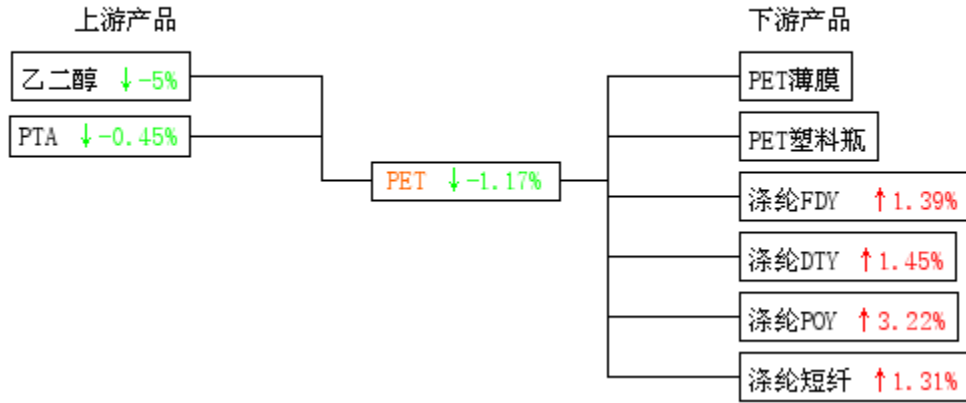
2014年11月PET产业链情报

一、 PET产业链行情.....	1
二、 PET商品情报.....	2
1、 PET价格走势.....	2
2、 PET月涨跌图.....	2
3、 PET情报.....	3
三、 上游商品情报.....	6
1、 PTA商品情报.....	6
2、 乙二醇商品情报.....	11
四、 下游商品情报.....	13
1、 涤纶FDY 商品情报.....	13
2、 涤纶DTY商品情报.....	21
3、 涤纶POY商品情报.....	29
4、 涤纶短纤商品情报.....	37

一、PET 产业链行情

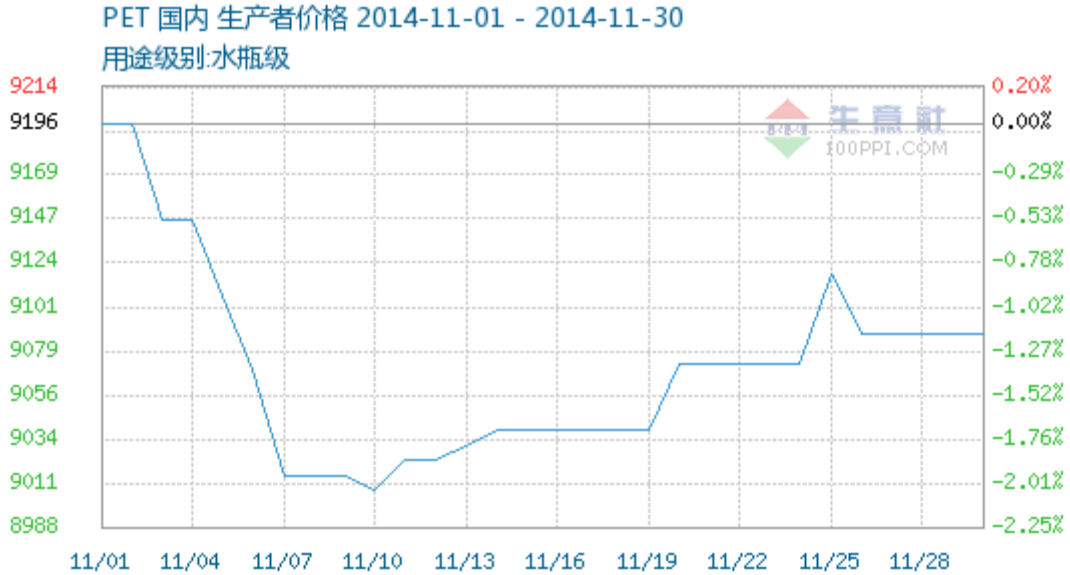
商品	初价格	末价格	涨跌
涤纶 POY	8828.89	9113.33	3.22%
涤纶 DTY	10700.00	10855.00	1.45%
涤纶 FDY	8861.25	8984.29	1.39%
涤纶短纤	8407.00	8517.00	1.31%
PTA(华东)	5836.36	5810.00	-0.45%
PET	9196.15	9088.46	-1.17%
乙二醇	6894.44	6550.00	-5.00%

生意社PET产业链价格涨跌图 2014-11-01 - 2014-11-30

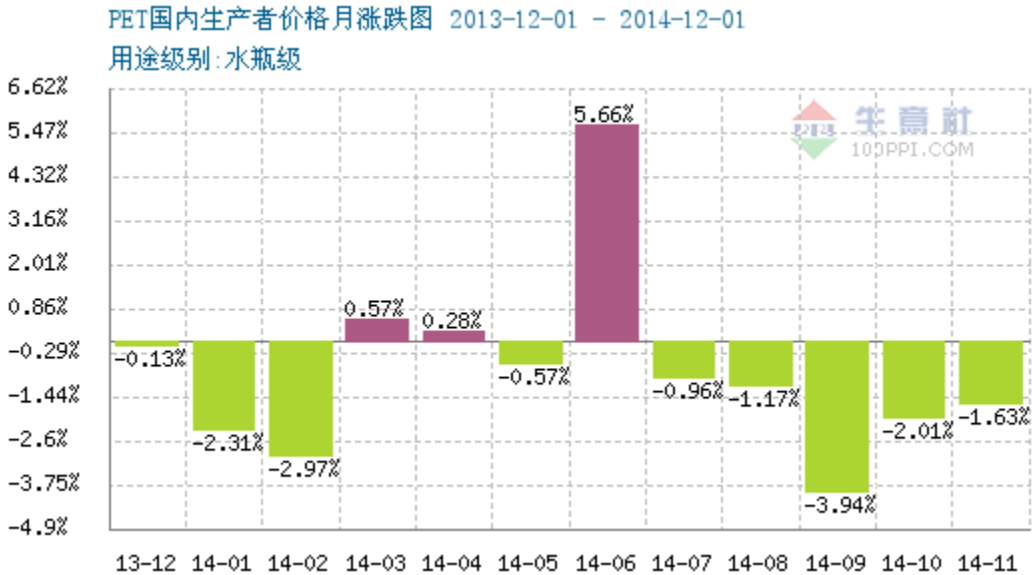


二、PET 商品情报

1、PET 价格走势



2、PET 月涨跌图



3、PET 情报

●11月3日海南逸盛PET瓶片价格动态

海南逸盛聚酯瓶片装置两条生产线，年产能各 50 万吨，目前开工 50%，工厂水瓶料、油瓶料报盘维持 8000 元/吨，华南代理商报价在 8100-8150 元/吨短送。

●11月3日五粮液PET瓶片价格动态

五粮液集团聚酯瓶片水瓶料报价 10000 元/吨，持平，企业自用为主，外销量少。该企业装置产能 15 万吨/年，开工 6-7 成，瓶片日产量约 300 吨。

●11月3日浙江万凯PET瓶片价格动态

浙江万凯新材料有限公司聚酯瓶片价格保持稳定，水瓶、油瓶料、热灌装报盘在 8100 元/吨自提，碳酸高 100 元/吨，实单可谈，谨慎观望。该厂装置两条线产能共计 65 万吨/年，开工 8 成，瓶片日产量约 1550 吨。

●11月3日仪征化纤PET价格动态

中国石化仪征化纤股份有限公司聚酯瓶片价格暂时守稳，水瓶料、油瓶料、热灌装报盘 8300 元/吨短送，碳酸高 100 元/吨，厂家谨慎观望。该厂装置开工负荷维持 8 成，日产量约 930 吨，三条生产线年产能共计 45 万吨。

●11月6日华润聚酯华东PET瓶片报价下调

华润化工控股有限公司(简称华润聚酯)聚酯瓶片华东产能总计 100 万吨，华南 30 万吨。现华东两条 30 万吨线开工负荷六成，一条年产 20 万吨生产线停车检修。华东地区水瓶级、油瓶级、热灌报价下调 100 元/吨至 8000 元/吨自提，碳酸高 100 元/吨，实单可谈百元左右，交投一般，库存水平正常。

●11月6日上海远纺PET瓶片价格动态

上海远纺聚酯瓶片价格稳定，水瓶料内销报价在 8200 元/吨自提，碳酸高 200 元/吨，出口报盘在 1160 美元/吨 FOB 上海，实盘让利空间视订单大小而定，销售一般，库存适中。该厂装置年产能共计 60 万吨，开工 9 成。

●11月6日浙江万凯PET瓶片价格下调

浙江万凯新材料有限公司聚酯瓶片价格继续下调 100 元/吨，水瓶、油瓶料、热灌装报盘至 7950 元/吨自提，碳酸高 100 元/吨，实单可谈百元左右，销售不畅。该厂装置两条线产能共计 65 万吨/年，开工 8 成，瓶片日产量约 1550 吨。'

●11月7日五粮液PET瓶片价格动态

五粮液集团聚酯瓶片水瓶料报价 10000 元/吨，暂未波动，企业自用为主，外销量少，成交低迷。该企业装置产能 15 万吨/年，开工 6-7 成，瓶片日产量约 300 吨。

●11月7日华润聚酯华东PET瓶片报价下调

华润化工控股有限公司(简称华润聚酯)聚酯瓶片华东产能总计 100 万吨，华南 30 万吨。现华东两条 30 万吨线开工负荷六成，一条年产 20 万吨生产线停车检修。华东地区水瓶级、油瓶级、热灌报价下调 100 元/吨至 7900 元/吨自提，碳酸高 100 元/吨，实单窄幅商谈，成交平淡，库存不

高。

●11月7日仪征化纤PET价格下调

中国石化仪征化纤股份有限公司聚酯瓶片价格下调 100 元/吨，水瓶料、油瓶料、热灌装报盘至 8100 元/吨短送，碳酸高 100 元/吨，实盘窄幅商谈，交投平缓，厂家心态谨慎。该厂装置开工负荷维持 8 成，日产量约 930 吨，三条生产线年产能共计 45 万吨。

●11月11日海南逸盛PET瓶片价格动态

海南逸盛聚酯瓶片装置两条生产线，年产能各 50 万吨，目前开工 50%。华南代理商水瓶料、油瓶料报盘 8000 元/吨短送，实单可谈，库存低位。

●11月11日仪征化纤PET价格动态

中国石化仪征化纤股份有限公司聚酯瓶片报价稳定，水瓶料、油瓶料、热灌装报盘在 8100 元/吨短送，碳酸高 100 元/吨，实盘窄幅商谈，厂家谨慎观望。该厂装置开工负荷维持 8 成，日产量约 930 吨，三条生产线年产能共计 45 万吨。

●11月11日华润聚酯华东PET瓶片报价上调

华润化工控股有限公司(简称华润聚酯)聚酯瓶片华东产能总计 100 万吨，华南 30 万吨。现华东两条 30 万吨线开工负荷六成，一条年产 20 万吨生产线停车检修。华东地区水瓶级、油瓶级、热灌报价上调 100 元/吨至 8000 元/吨自提，碳酸高 100 元/吨，实单可谈，成交一般，库存适中。

●中国废塑料进口显回升趋势

我国 2014 年的废塑料进口量比去年有显著回升，环保部发言人李淑媛今天在北京的中欧再生塑料产业合作发展高峰研讨会上表示。

●11月20日华润聚酯华东PET瓶片价格动态

华润化工控股有限公司聚酯瓶片华东年产能总计 100 万吨，华南 30 万吨，现华东 4 条生产线均正常运行。华东地区水瓶级、油瓶级、热灌报价维持 8200 元/吨自提，碳酸高 100 元/吨，实单可谈百元左右，库存正常。

●11月20日浙江万凯PET瓶片价格上调

浙江万凯新材料有限公司聚酯瓶片价格上调 250 元/吨，水瓶料、油瓶料、热灌装报盘至 8300 元/吨自提，碳酸高 100 元/吨，实单可优惠 200 元/吨左右。该厂装置两条线产能共计 65 万吨/年，开工 8 成，瓶片日产量约 1550 吨。

●11月20日五粮液PET瓶片价格动态

五粮液集团聚酯瓶片水瓶料报价 9500 元/吨，未有波动，企业自用为主，外销量少。该企业装置产能 15 万吨/年，开工 6-7 成，瓶片日产量约 300 吨。

●11月25日浙江万凯PET瓶片价格动态

浙江万凯新材料有限公司聚酯瓶片价格持平，水瓶料、油瓶料、热灌装报盘 8300 元/吨自提，碳酸高 100 元/吨，实单可优惠 200 元/吨左右。该厂装置两条线产能共计 65 万吨/年，开工 8 成，瓶片日产量约 1550 吨。

●11月25日五粮液PET瓶片价格持稳

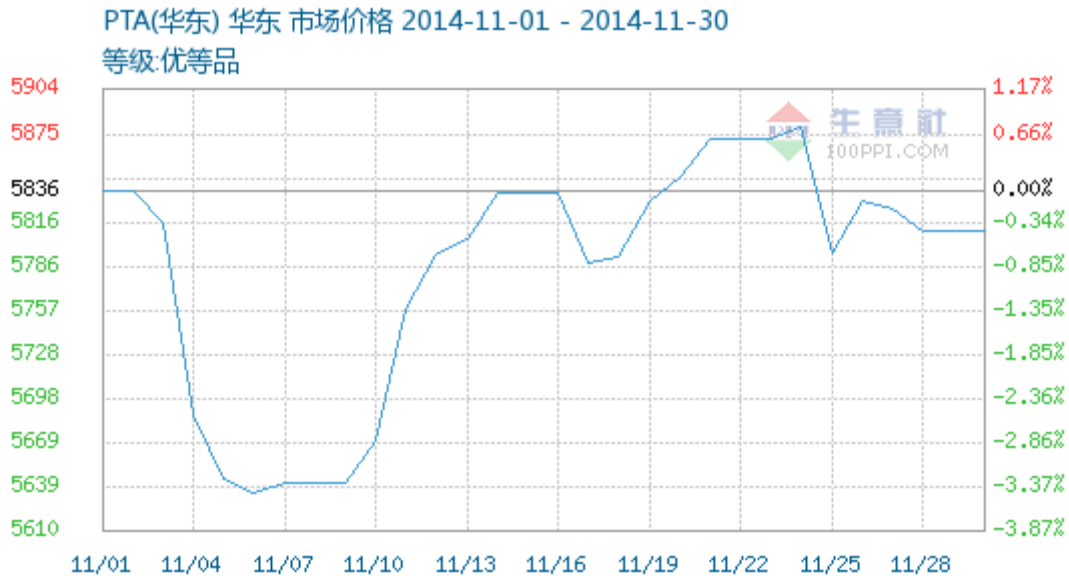
五粮液集团聚酯瓶片水瓶料报价 10000 元/吨，持稳运行，企业自用为主，外销量少。该企业装置产能 15 万吨/年，开工 6-7 成，瓶片日产量约 300 吨。

●11 月 25 日厦门腾龙PET瓶片价格动态

厦门腾龙聚酯瓶片 20 万吨/年装置正常运行。据悉厂家每月有 30%-40%远销海外，其中亚洲销量占 1/4，欧美等其他地区销量占 3/4。厂家今日报价稳定，水瓶级、热灌装报盘至 8450 元/吨自提，碳酸高 100 元/吨，实单可谈百元左右。

三、上游商品情报

1、PTA 商品情报



●11月3日宁波三菱PTA装置动态

宁波三菱 70 万吨 PTA 装置 10 月 31 日重启，11 月份装置将维持满负荷运行。

●11月3日恒力石化PTA装置动态

11 月 3 日，恒力石化共 440 万吨 PTA 装置，其中一套 220 万吨于今日停车检修，计划停 12-15 天左右。

●PTA联盟破裂 价格再陷困局

业内人士表示，PTA 的两大原料——PX 和乙二醇目前国内还无法满足供应，需要大量进口，其中乙二醇进口 70%，PX 进口 40%，这导致 PTA 的定价很大程度要看别人的脸色。PTA 产业巨大，在联盟破裂后，其增量供应难以指望聚酯行业来消化，供需失衡矛盾激化，PTA 价格还可能进一步下跌。

●11月5日PTA产业链商品相关价格表

11 月 5 日 PTA 产业链商品相关价格表

●11月5日PTA等行业开工率汇总

11 月 5 日 PTA 等行业开工率汇总

●11月6日PTA产业链商品相关价格表

11 月 6 日 PTA 产业链商品相关价格表

●11月6日PTA等行业开工率汇总

11月6日PTA等行业开工率汇总

●印度越南纺织服装出口未来十年将抢占中国份额

2014年1至9月中国纺织品服装贸易达309.1亿美元(下同),中国纺织服装出口占全球贸易约36%。预计2017年印度纺织服装出口及内需将达1,800亿元,中国部分份额会被抢占。

●11月10日江阴汉邦石化PTA装置动态

江阴汉邦石化60万吨PTA装置目前处于停车状态,计划11月下旬重启。

●国内PTA工厂库存统计(11月3-7日)

国内PTA工厂库存统计(11月3-7日)

●国内聚酯工厂库存统计(11月3-7日)

国内聚酯工厂库存统计(11月3-7日)

●11月7日PTA产业链商品相关价格表

11月7日PTA产业链商品相关价格表

●PTA期货大幅反弹 盘中涨幅超3%

10日,郑州商品交易所PTA期货继续反弹态势,主力1501盘中大涨。截至午间收盘,涨幅达到3.20%,为5610元/吨。这是PTA期货连续3个交易日维持反弹行情,涨幅接近5%。

●PTA大爆发轰破涨停板!沪银盘中猛烈拉升

今日商品期货市场截止下午收盘,盘面热点集中于PTA、沪银、沪金等品种,PTA涨停,粳稻领跌。各版块分析,有色普遍上扬,沪铝下挫;黑色系集体飘红;能化方面,PTA封死涨停,塑料、PP上扬;农产品方面,油脂领涨;贵金属盘中大涨。金融期货方面,沪港通消息引爆期指大涨,期债小幅上扬。

●期市普涨 PTA上游或企稳期价涨停

11月10日周一国内期市普遍上涨。沪港通正式宣告一周后开通,期指大涨2.59%;期债盘中新高;商品主力合约方面,活跃品种仅沪铝收跌,PTA涨停,金银涨逾3%。

●沪银惊艳发飙盘中狂涨!PTA多头猛烈抬拉

今日商品期货市场截止午间收盘,盘面热点集中于沪银、沪金、PTA等品种,沪银领涨,鸡蛋领跌。各版块分析,有色走势分化,铜锌上扬,铝下挫;黑色系震荡;能化集体飘红;农产品方面普遍震荡,糖、粕上扬;贵金属盘中飙涨。金融期货方面,期指期债均上扬。

●巨头酝酿减产 PTA期货大涨

10日,受生产巨头减产传闻和下游需求好转两大利多因素影响,郑州商品交易所PTA期货大涨,截至收盘,主力合约1501封于涨停,报5654元/吨。市场成交放量明显,1501合约昨日成交1222956手,持仓为710882手。生意社分析师夏婷对上证报记者表示,目前聚酯和纺织工厂开工积极性提高,高于往年同期。长丝、短纤、水瓶片等下游企业库存普遍处于低位,逐步恢复刚需采购,开工率预计将继续维持较高水平。

●工厂酝酿减产 PTA期价闻风涨停

精对苯二甲酸(PTA)工厂开工负荷下降,下游产销提升,市场又传言几家龙头企业酝酿联合减产,多个因素共振下,昨日 PTA 期货强势涨停。对于后市,目前业界分歧较大,未来关注焦点将集中于 PTA 工厂的减产幅度。

●PTA强势涨停 中长期弱势难改

继上周三连阳的强势上涨后,本周一 PTA 主力合约 1501 高开高走,尾盘封死涨停板,报收于 5654 元/吨,涨幅高达 218 元/吨或 4.01%。

●11 月 10 日PTA产业链商品相关价格表

11 月 10 日 PTA 产业链商品相关价格表

●11 月 10 日PTA等行业开工率汇总

11 月 10 日 PTA 等行业开工率汇总

●珠海BP11 月份PTA挂牌价下调

近日,珠海 BP11 月 PTA 挂牌价格执行 5800 元/吨,较月初下调 500 元/吨。

●11 月 11 日PTA产业链商品相关价格表

11 月 11 日 PTA 产业链商品相关价格表

●11 月 11 日PTA等行业开工率汇总

11 月 11 日 PTA 等行业开工率汇总

●11 月 12 日PTA等行业开工率汇总

11 月 12 日 PTA 等行业开工率汇总

●11 月 12 日PTA产业链商品相关价格表

11 月 12 日 PTA 产业链商品相关价格表

●11 月 13 日PTA产业链商品相关价格表

11 月 13 日 PTA 产业链商品相关价格表

●11 月 14 日恒力石化PTA装置动态

恒力石化共 440 万吨 PTA 装置,其中一套 220 万吨于 11 月 3 日停车检修,计划在 16 日左右重启。

●11 月 14 日PTA产业链商品相关价格表

11 月 14 日 PTA 产业链商品相关价格表

●11 月 17 日虹港石化PTA装置动态

虹港石化 150 万吨 PTA 装置目前运行负荷维持在 9 成左右。

●11 月 17 日扬子石化PTA装置动态

扬子石化 60 万吨 PTA 装置于 10 月 31 日停车检修,计划 11 月底重启。

●11月17日恒力石化PTA装置动态

恒力石化共 440 万吨 PTA 装置，其中一套 220 万吨 11 月初停车检修，于 11 月 15 日重启，目前负荷较低。

●11月17日PTA产业链商品相关价格表

11月17日 PTA 产业链商品相关价格表

●11月17日PTA等行业开工率汇总

11月17日 PTA 等行业开工率汇总

●11月18日PTA等行业开工率汇总

11月18日 PTA 等行业开工率汇总

●11月18日PTA产业链商品相关价格表

11月18日 PTA 产业链商品相关价格表

●期价上扬恐引套保卖盘 PTA反弹空间有限

在 PTA 减产预期和聚酯销售尚可的利好刺激下，近期 PTA 成功上演了一场“逆袭”，短短 11 个交易日上涨约 500 元/吨，从 11 月 5 日触及的五年多低点 5316 元/吨，强势反弹至本周三收盘时的 5826 元/吨，区间累计涨幅达到 8.61%。

●PTA多头怒轰涨停板！

截至目前，PTA 工厂的开工负荷在 76%左右，聚酯工厂开工率也一路走高，在 75%左右，织造工厂的开工率更是接近 80%。与此同时，工厂的产销率也逐步攀升，浙江萧山、绍兴地区的工厂产销比例基本在 200%左右，下游买家采购较之前积极。

●11月20日PTA产业链商品相关价格表

11月20日 PTA 产业链商品相关价格表

●11月20日PTA等行业开工率汇总

11月20日 PTA 等行业开工率汇总

●11月21日PTA产业链商品相关价格表

11月21日 PTA 产业链商品相关价格表

●11月24日三房巷海伦石化PTA装置动态

三房巷海伦石化 120 万吨 PTA 装置目前运行正常，厂家货源多自用，目前产销较为平稳。此外厂家 120 万吨 PTA 新增产能的一条 60 万吨目前运行负荷维持在 8 成左右。

●11月24日福建佳龙石化PTA装置动态

福建佳龙石化 60 万吨/年的 PTA 装置于 11 月 15 日意外故障停车，重启时间待定。

●11月25日翔鹭石化11月份PTA结算价出台

翔鹭石化 11 月份 PTA 结算价出台执行 5950 元/吨，较上个月结算价下调了 150 元/吨。

- 11月25日中石化11月份PTA结算价出台
中石化11月份PTA结算价出台执行5875元/吨，较上个月结算价下调了175元/吨。

- 11月25日亚东石化11月份PTA结算价出台
亚东石化11月份PTA结算价出台执行5875元/吨，较上个月结算价下调了175元/吨。

- 11月25日逸盛石化11月份PTA结算价出台
逸盛石化11月份PTA结算价出台执行5950元/吨，较上个月结算价下调了150元/吨。

- 11月25日恒力石化11月份PTA结算价出台
恒力石化11月份PTA结算价出台执行5950元/吨，较上个月结算价下调了150元/吨。

- 11月25日宁波三菱化学11月份PTA结算价出台
宁波三菱化学11月份PTA结算价出台执行5910元/吨，较上个月结算价下调了140元/吨。

- 11月25日PTA产业链商品相关价格表
11月25日PTA产业链商品相关价格表

- 11月25日PTA等行业开工率汇总
11月25日PTA等行业开工率汇总

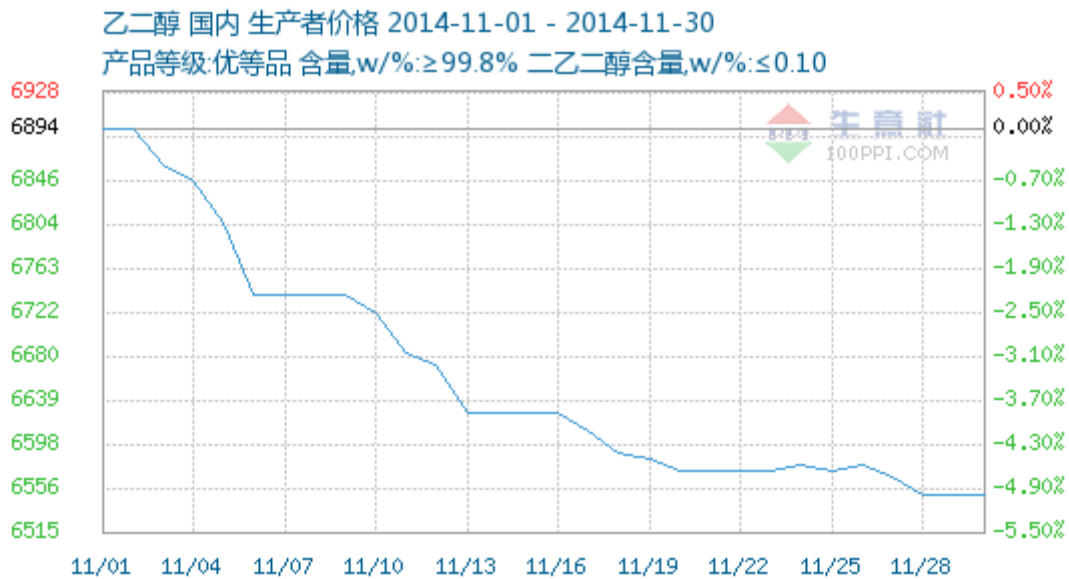
●价差已反映PTA减产预期

总体来看，PTA减产预期已反应在目前的价差上了，产业链中PX与聚酯略有盈利，PTA略有亏损。目前PX无上涨基础，聚酯对高价PTA有压制，PTA减产盈利不利于联盟，预计12月PTA价格上涨空间有限，1501期价6000元一线压力较大，能否走低则需等待成本和下游消费进一步指引。

●PTA暴跌怒轰跌停板！

原油暴跌，成本坍塌，欧派克决议原油不减产，短期原油价格风险大幅释放，PTA下游尽管短期有所支撑，但上游价格持续坍塌，成本下移，在总体产能过剩的情况下，下游的利好只能是短期阶段性利好。

2、乙二醇商品情报



●11月17日常州东际乙二醇经销价格快讯

11月17日,常州东际进出口有限公司乙二醇对外报价6550元/吨(含税带桶),实际成交价格可商谈。

●11月17日张家港泛海贸易乙二醇经销价格快讯

11月17日,张家港保税区泛海贸易有限公司乙二醇对外报价6500元/吨(含税带桶),实际成交价格可商谈。

●11月19日张家港泛海贸易乙二醇经销价格快讯

11月19日,张家港保税区泛海贸易有限公司乙二醇对外报价6530元/吨(含税带桶),实际成交价格可商谈。

●11月26日常州东际乙二醇经销价格快讯

11月26日,常州东际进出口有限公司乙二醇对外报价6700元/吨(含税带桶),实际成交价格可商谈。

●11月26日厦门嘉宸贸易乙二醇价格快讯

11月26日,厦门嘉宸贸易有限公司乙二醇对外报价6800元/吨(含税带桶),实际成交价格可商谈。

●11月26日乙二醇外盘情况分析

11月26日,中国地区乙二醇收盘价格为885美元/吨,较上个交易日下跌2美元/吨。

●11月27日张家港泛海贸易乙二醇经销价格快讯

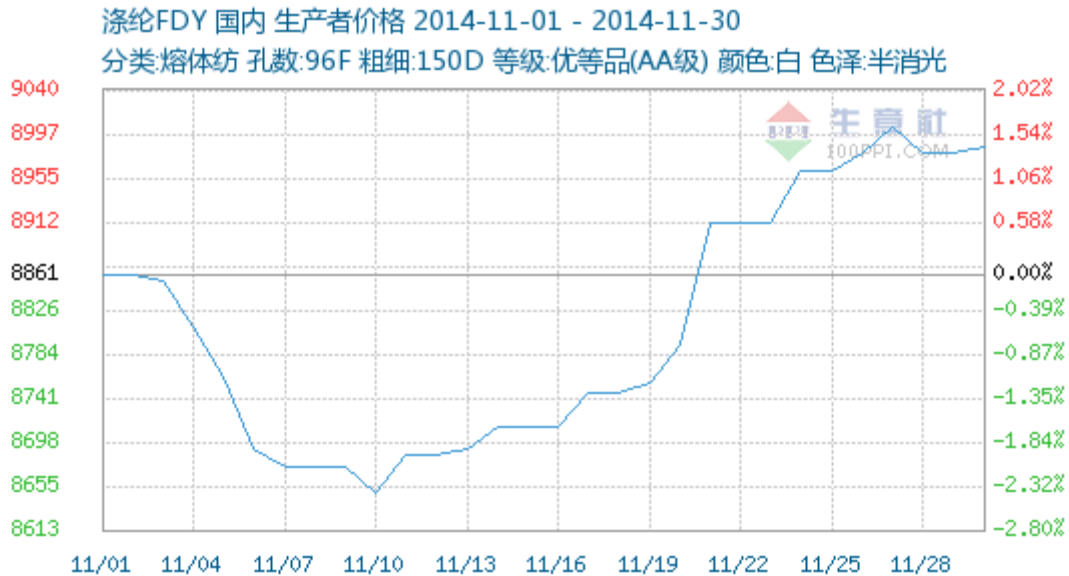
11月27日,张家港保税区泛海贸易有限公司乙二醇对外报价6650元/吨(含税带桶),实际成交价格可商谈。

●11月27日张家港赛诺国际贸易乙二醇价格快讯

11月27日，张家港赛诺国际贸易有限公司乙二醇对外报价 6580 元/吨（含税带桶），实际成交价格可商谈。

四、下游商品情报

1、涤纶 FDY 商品情报



●11月4日浙江红剑集团涤纶长丝价格动态

11月4日,浙江红剑集团 DTY 稳定、FDY 下调 100 元/吨,POY 黑丝下调 100 元/吨。DTY150D/48F 报 10800 元/吨、FDY150D/36F 报 8900 元/吨、POY150D/48F 报 8850 元/吨。

●11月4日浙江佳宝新纤维涤纶FDY价格动态

11月4日,浙江佳宝新纤维集团涤纶 FDY 价格下跌 50-150 元/吨,半光 150D/96F 报 8710 元/吨,75D/36F 报 9810 元/吨。(现金)

●11月4日新凤鸣集团涤纶长丝价格动态

11月4日,新凤鸣集团涤纶 POY、FDY、DTY 价格暂稳,POY150D/48F 报 8900 元/吨,DTY150D/48F 低弹 10800 元/吨,FDY150D/96F 报 8900 元/吨。

●11月4日杭州天元涤纶长丝价格动态

11月4日,杭州天元涤纶长丝价格下调 50-100 元/吨,DTY150D/48F 报 10700 元/吨、FDY150D/96F 报 8850 元/吨、POY150D/48F 报 8750 元/吨。(三个月承兑)

●11月4日杭州荣盛化纤涤纶长丝价格动态

11月4日,杭州荣盛化纤涤纶长丝价格暂稳,POY150D/48F 报 8750 元/吨,DTY150D/48F(低弹)报 10800 元/吨、FDY150D/96F 报 9000 元/吨。(三个月承兑)

●11月4日国内涤纶长丝市场价格重心走弱

11月4日,国内涤纶长丝市场行情稳中偏弱,多数工厂以平稳报价为主,部分出现小幅下调,例如萧山地区一直纺工厂 POY 下调 100 元/吨,绍兴地区 FDY 也有 50-100 元/吨下调。目前市场

上 POY (150D/48F) 价格在 8400-8900 元/吨之间, FDY (150D/96F) 价格在 8700-8900 元/吨。对原料行情的不断走弱, 需求不足, 市场成交气氛一般, 整体悲观情绪较浓。

●11月5日浙江红剑集团涤纶长丝价格动态

11月5日, 浙江红剑集团涤纶 DTY、FDY 细旦部分、POY 均下调 100 元/吨。DTY150D/48F 报 10700 元/吨、FDY150D/36F 报 8900 元/吨、POY150D/48F 报 8750 元/吨。

●广西凭祥纺织品9月出口量下滑

凭祥口岸是广西纺织品出口最大口岸。据海关统计, 1~9 月广西壮族自治区凭祥市纺织品出口 88 亿元, 与去年同期相比(下同)下降 36.4%; 9 月出口 11 亿元, 同比下降 64.1%, 环比增长 76.1%。

●四川纺织品服装出口额9月环比大幅下降

据海关总署统计数据: 9 月份四川省纺织品服装出口额环比大幅下降, 当月出口额为 2.66 亿美元, 环比下降 43.62%。

●11月5日浙江佳宝新纤维涤纶FDY价格动态

11月5日, 浙江佳宝新纤维集团涤纶 FDY 半光下跌 50-100 元/吨, 半光 150D/96F 报 8610 元/吨。(现金)

●11月5日新凤鸣集团涤纶长丝价格动态

11月5日, 新凤鸣集团涤纶长丝普降 100 元/吨, POY150D/48F 报 8800 元/吨, DTY150D/48F 低弹 10700 元/吨, FDY150D/96F 报 8800 元/吨。

●11月5日杭州荣盛化纤涤纶长丝价格动态

11月5日, 杭州荣盛化纤涤纶长丝价格下调 100-200 元/吨, POY150D/48F 报 8550 元/吨, DTY150D/48F(低弹)报 10600 元/吨、FDY150D/96F 报 8800 元/吨。(三个月承兑)

●11月5日PTA产业链商品相关价格表

11月5日 PTA 产业链商品相关价格表

●11月5日PTA等行业开工率汇总

11月5日 PTA 等行业开工率汇总

●11月6日浙江红剑集团涤纶长丝价格动态

11月6日, 浙江红剑集团涤纶 DTY、FDY、POY 均下调 100 元/吨。DTY150D/48F 报 10600 元/吨、FDY150D/36F 报 8800 元/吨、POY150D/48F 报 8650 元/吨。

●11月6日国内涤纶长丝市场行情稳中偏弱

11月6日, 国内涤纶长丝市场行情稳中偏弱, 萧山、绍兴、桐乡等地行情疲态延续, 例如桐乡地区一 POY 直纺工厂下调 50-100 元/吨, 150D/48F 现金价在 8750 元/吨, 产销七成左右, 库存较之前有所增加, 目前在 10-12 天。目前上游原料持续下跌, 下游购买力谨慎, 市场处于一片看淡气氛。

●11月6日PTA产业链商品相关价格表

11月6日 PTA 产业链商品相关价格表

●11月6日PTA等行业开工率汇总

11月6日PTA等行业开工率汇总

●11月7日杭州荣盛化纤涤纶长丝价格动态

11月7日,杭州荣盛化纤涤纶FDY下调100-200元/吨,切片买断价全部下调100元/吨。POY150D/48F报8450元/吨,DTY150D/48F(低弹)报10600元/吨、FDY150D/96F报8700元/吨。(三个月承兑)

●11月7日浙江红剑集团涤纶长丝价格动态

11月7日,浙江红剑集团涤纶DTY、FDY、POY价格稳定。DTY150D/48F报10600元、FDY150D/36F报8800元、POY150D/48F报8650元。

●11月7日新凤鸣集团涤纶长丝价格动态

11月7日,新凤鸣集团涤纶POY下调100元/吨,POY150D/48F报8700元/吨,DTY150D/48F低弹10700元/吨,FDY150D/96F报8800元/吨。

●11月7日国内涤纶长丝市场行情弱势调整

11月7日,国内涤纶长丝市场行情弱势调整为主,萧山、绍兴、桐乡等地价格走势仍有下调。工厂让价促销还将延续,如桐乡一直纺工厂POY下调100元/吨,萧山一主流工厂FDY下调200元/吨。目前原料行情呈暂稳调整,但是下游织造企业基本处于以产定量的谨慎态度。

●11月7日浙江佳宝新纤维涤纶FDY价格动态

11月7日,浙江佳宝新纤维集团涤纶FDY半光下跌100元/吨,半光150D/96F报8510元/吨。(现金)

●国内PTA工厂库存统计(11月3-7日)

国内PTA工厂库存统计(11月3-7日)

●国内聚酯工厂库存统计(11月3-7日)

国内聚酯工厂库存统计(11月3-7日)

●11月7日PTA产业链商品相关价格表

11月7日PTA产业链商品相关价格表

●2014年前三季度我国纺织行业运行总体平稳

2014年以来,我国纺织行业面临的外部形势较为复杂,市场需求增长动力偏弱、国内外棉花价差仍然存在、国内染化料成本上涨过快、制造成本持续上升等一系列影响因素仍然存在,行业发展压力较大,在逐步调整适应“新常态”环境。

●前9月纺服进出口:欧美重拾“主角”地位

今年9月,全国纺织品服装贸易额309.1亿美元,同比增长6.7%。其中,出口285.5亿美元,同比增长7.4%;进口23.6亿美元,同比下降3%;当月贸易顺差261.9亿美元,增长8.4%。1~9月,纺织品服装累计贸易额2419.2亿美元,增长5.3%,其中,出口2219.3亿美元,增长5.9%;进口199.8亿美元,下降0.6%;累计顺差2019.5亿美元,增长6.6%。

●11月10日浙江红剑集团涤纶长丝价格动态

11月10日,浙江红剑集团涤纶 DTY、FDY、POY 价格稳定。DTY150D/48F 报 10600 元、FDY150D/36F 报 8700 元、POY150D/48F 报 8650 元。

●11月10日新凤鸣集团涤纶长丝价格动态

11月10日,新凤鸣集团涤纶 POY 下调 100 元/吨,POY150D/48F 报 8700 元/吨,DTY150D/48F 低弹 10700 元/吨,FDY150D/96F 报 8800 元/吨。

●工厂酝酿减产 PTA期价闻风涨停

精对苯二甲酸(PTA)工厂开工负荷下降,下游产销提升,市场又传言几家龙头企业酝酿联合减产,多个因素共振下,昨日 PTA 期货强势涨停。对于后市,目前业界分歧较大,未来关注焦点将集中于 PTA 工厂的减产幅度。

●PTA强势涨停 中长期弱势难改

继上周三连阳的强势上涨后,本周一 PTA 主力合约 1501 高开高走,尾盘封死涨停板,报收于 5654 元/吨,涨幅高达 218 元/吨或 4.01%。

●11月10日PTA产业链商品相关价格表

11月10日 PTA 产业链商品相关价格表

●11月10日PTA等行业开工率汇总

11月10日 PTA 等行业开工率汇总

●11月11日浙江红剑集团涤纶长丝价格动态

11月11日,浙江红剑集团涤纶 DTY、FDY、POY 均上涨 100 元/吨。DTY150D/48F 报 10700 元/吨、FDY150D/36F 报 8800 元/吨、POY150D/48F 报 8750 元/吨。

●11月11日浙江双兔新材料涤纶FDY价格动态

11月11日,浙江双兔新材料涤纶 FDY 价格上调 100 元/吨,半光 150D/96F 报 8510 元/吨。(现金)

●11月11日浙江佳宝新纤维涤纶FDY价格动态

11月11日,浙江佳宝新纤维集团涤纶 FDY 价格上调 50-100 元/吨,半光 150D/96F 报 8560 元/吨,75D/36F 报 9660 元/吨。(现金)

●11月11日杭州荣盛化纤涤纶长丝价格动态

11月11日,杭州荣盛化纤涤纶长丝上调 50-200 元/吨,POY150D/48F 报 8550 元/吨,DTY150D/48F(低弹)报 10700 元/吨、FDY150D/96F 报 8700 元/吨。(三个月承兑)

●11月11日PTA产业链商品相关价格表

11月11日 PTA 产业链商品相关价格表

●11月11日PTA等行业开工率汇总

11月11日 PTA 等行业开工率汇总

●11月12日PTA等行业开工率汇总

11月12日PTA等行业开工率汇总

●11月12日PTA产业链商品相关价格表

11月12日PTA产业链商品相关价格表

●11月13日新凤鸣集团涤纶长丝价格动态

11月13日,新凤鸣集团涤纶POY上调100元/吨,POY150D/48F报8800元/吨,DTY150D/48F低弹10700元/吨,FDY150D/96F报8800元/吨。

●11月13日浙江佳宝新纤维涤纶FDY价格动态

11月13日,浙江佳宝新纤维集团涤纶FDY价格不动,半光150D/96F报8560元/吨,75D/36F报9660元/吨。(现金)

●11月13日杭州荣盛化纤涤纶长丝价格动态

11月13日,杭州荣盛化纤涤纶长丝价格稳定,POY150D/48F报8550元/吨,DTY150D/48F(低弹)报10700元/吨、FDY150D/96F报8700元/吨。(三个月承兑)

●11月13日浙江红剑集团涤纶长丝价格动态

11月13日,浙江红剑集团涤纶DTY、FDY、POY价格稳定。DTY150D/48F报10700元、FDY150D/36F报8800元、POY150D/48F报8750元。

●11月13日国内涤纶长丝市场行情稳中有涨

11月13日,国内涤纶长丝市场行情稳中有涨,萧山、桐乡地区主流直纺工厂涤纶POY上调100元/吨,绍兴地区一主流涤纶FDY工厂部分规格上调50-100元/吨,涤纶DTY暂时保持平稳。FDY(150D/96F)价格在8650-8550元/吨;POY(150D/48F)价格在8650-8500元/吨;DTY(150D/48F低弹)10300-10550元/吨。

●11月13日PTA产业链商品相关价格表

11月13日PTA产业链商品相关价格表

●11月14日浙江佳宝新纤维涤纶FDY价格动态

11月14日,浙江佳宝新纤维集团涤纶FDY价格上调50-100元/吨,半光150D/96F报8660元/吨,75D/36F报9710元/吨。(现金)

●11月14日杭州荣盛化纤涤纶长丝价格动态

11月14日,杭州荣盛化纤涤纶POY、FDY上调50-100元/吨,POY150D/48F报8750元/吨,DTY150D/48F(低弹)报10700元/吨、FDY150D/96F报8800元/吨。(三个月承兑)

●11月14日浙江红剑集团涤纶长丝价格动态

11月14日,浙江红剑集团涤纶DTY价格稳定,FDY部分涨100元/吨,POY涨100元/吨,DTY150D/48F报10700元、FDY150D/36F报8800元、POY150D/48F报8850元。

●11月14日新凤鸣集团涤纶长丝价格动态

11月14日，新凤鸣集团涤纶长丝价格上调100元/吨，POY150D/48F报8900元/吨，DTY150D/48F低弹10800元/吨，FDY150D/96F报8900元/吨。

●11月14日PTA产业链商品相关价格表

11月14日PTA产业链商品相关价格表

●11月17日国内涤纶长丝市场行情稳中有涨

11月17日，国内涤纶长丝市场行情继续保持稳中有涨态势，个别俏销品种涨幅加大，桐乡地区一直纺工厂普涨100元/吨，萧山、太仓地区也有不同程度的上调。FDY(150D/96F)价格在8700-8800元/吨；POY(150D/48F)价格在8750-8900元/吨；DTY(150D/48F低弹)10500-10700元/吨。

●11月17日PTA产业链商品相关价格表

11月17日PTA产业链商品相关价格表

●11月17日PTA等行业开工率汇总

11月17日PTA等行业开工率汇总

●11月18日PTA等行业开工率汇总

11月18日PTA等行业开工率汇总

●11月18日PTA产业链商品相关价格表

11月18日PTA产业链商品相关价格表

●10月服装鞋帽、针纺织品零售总额增长10.9%

据国家统计局数据显示，10月，社会消费品零售总额23967亿元，同比增长11.5%。限额以上单位消费品零售额11745亿元，增长8.3%。其中，服装鞋帽、针纺织品零售总额1136亿元，同比增长10.9%。

●期价上扬恐引套保卖盘 PTA反弹空间有限

在PTA减产预期和聚酯销售尚可的利好刺激下，近期PTA成功上演了一场“逆袭”，短短11个交易日上涨约500元/吨，从11月5日触及的五年多低点5316元/吨，强势反弹至本周三收盘时的5826元/吨，区间累计涨幅达到8.61%。

●PTA多头怒轰涨停板！

截至目前，PTA工厂的开工负荷在76%左右，聚酯工厂开工率也一路走高，在75%左右，织造工厂的开工率更是接近80%。与此同时，工厂的产销率也逐步攀升，浙江萧山、绍兴地区的工厂产销比例基本在200%左右，下游买家采购较之前积极。

●11月20日浙江红剑集团涤纶长丝价格动态

11月20日，浙江红剑集团涤纶DTY、FDY均部分上涨100元/吨，POY涨100元/吨，DTY150D/48F报10800元、FDY150D/36F报8900元、POY150D/48F报9050元。

●11月20日杭州天元涤纶长丝价格动态

11月20日，杭州天元涤纶长丝价格上调100元/吨，DTY150D/48F报10900元/吨、

FDY150D/96F 报 8950 元/吨、POY150D/48F 报 9050 元/吨。(三个月承兑)

●11月20日PTA产业链商品相关价格表

11月20日PTA产业链商品相关价格表

●11月20日PTA等行业开工率汇总

11月20日PTA等行业开工率汇总

●11月21日浙江红剑集团涤纶长丝价格动态

11月21日,浙江红剑集团涤纶 DTY 多数涨 100 元/吨、FDY 上涨 100 元/吨,POY 稳定。
DTY150D/48F 报 10900 元/吨、FDY150D/36F 报 9000 元/吨、POY150D/48F 报 9050 元/吨。

●11月21日新凤鸣集团涤纶长丝价格动态

11月21日,新凤鸣集团涤纶长丝价格暂稳,POY150D/48F 报 9100 元/吨,DTY150D/48F 低
弹 11000 元/吨,FDY150D/96F 报 9100 元/吨。

●11月21日浙江佳宝新纤维涤纶FDY价格动态

11月21日,浙江佳宝新纤维集团涤纶 FDY 价格暂稳,半光 150D/96F 报 8810 元/吨,75D/36F
报 9910 元/吨。(现金)

●11月21日PTA产业链商品相关价格表

11月21日PTA产业链商品相关价格表

●11月24日浙江红剑集团涤纶长丝价格动态

11月24日,浙江红剑集团涤纶 DTY 稳定、FDY 部分涨 100 元/吨、POY 涨 100 元/吨,
DTY150D/48F 报 11000 元/吨、FDY150D/36F 报 9100 元/吨、POY150D/48F 报 9250 元/吨。

●11月24日新凤鸣集团涤纶长丝价格动态

11月24日,新凤鸣集团涤纶长丝价格暂稳,POY150D/48F 报 9100 元/吨,DTY150D/48F 低
弹 10950 元/吨,FDY150D/96F 报 9050 元/吨。

●11月24日浙江佳宝新纤维涤纶FDY价格动态

11月24日,浙江佳宝新纤维集团涤纶 FDY 价格上调 50-100 元/吨,半光 150D/96F 报 8910
元/吨,75D/36F 报 10010 元/吨。(现金)

●11月25日浙江红剑集团涤纶长丝价格动态

11月25日,浙江红剑集团涤纶 DTY、FDY、POY 均稳定。DTY150D/48F 报 11000 元/吨、
FDY150D/36F 报 9100 元/吨、POY150D/48F 报 9250 元/吨。

●11月25日PTA产业链商品相关价格表

11月25日PTA产业链商品相关价格表

●11月25日PTA等行业开工率汇总

11月25日PTA等行业开工率汇总

●11月26日浙江红剑集团涤纶长丝价格动态

11月26日，浙江红剑集团涤纶 DTY、FDY、POY 均稳定。DTY150D/48F 报 11000 元、FDY150D/36F 报 9100 元、POY150D/48F 报 9250 元。

●11月27日国内涤纶长丝市场行情稳中偏强

11月27日，国内涤纶长丝市场行情趋于稳定，厂家报价基本保持不变，但是个别工厂仍有小幅涨价，目前工厂产销情况参差不齐，库存较低。整体交易气氛较为温吞，品种走势显得较零散，市场批量性交易不大。下游企业采购谨慎，下游织造厂家、加弹企业一轮补仓采购已结束。

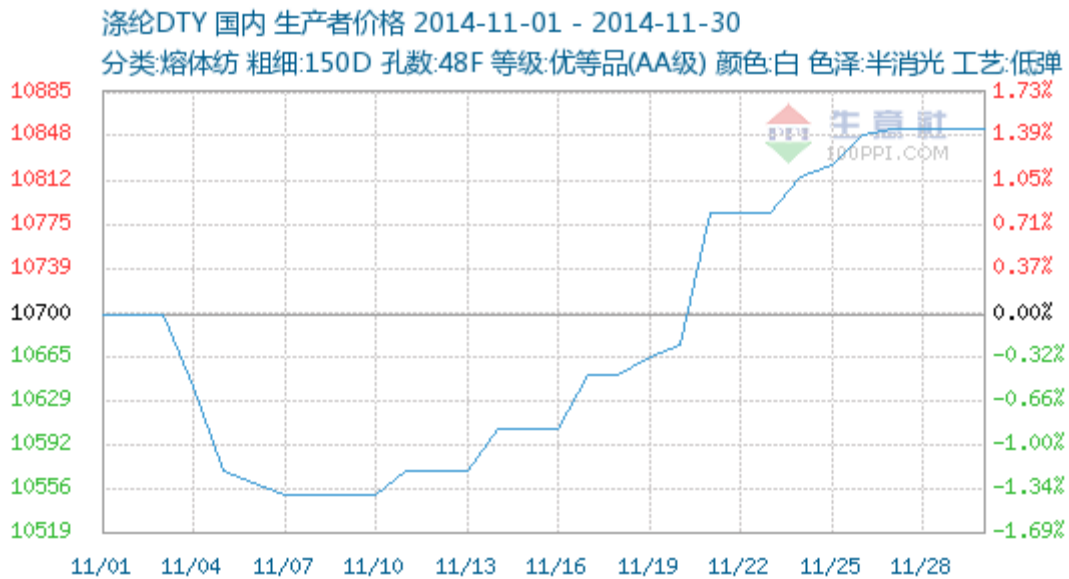
●价差已反映PTA减产预期

总体来看，PTA 减产预期已反应在目前的价差上了，产业链中 PX 与聚酯略有盈利，PTA 略有亏损。目前 PX 无上涨基础，聚酯对高价 PTA 有压制，PTA 减产盈利不利于联盟，预计 12 月 PTA 价格上涨空间有限，1501 期价 6000 元一线压力较大，能否走低则需等待成本和下游消费进一步指引。

●11月28日新凤鸣集团涤纶长丝价格动态

11月28日，新凤鸣集团涤纶长丝价格暂稳，POY150D/48F 报 9250 元/吨，DTY150D/48F 低弹 11050 元/吨，FDY150D/96F 报 9150 元/吨。

2、涤纶 DTY 商品情报



●11月4日浙江红剑集团涤纶长丝价格动态

11月4日,浙江红剑集团 DTY 稳定、FDY 下调 100 元/吨,POY 黑丝下调 100 元/吨。DTY150D/48F 报 10800 元/吨、FDY150D/36F 报 8900 元/吨、POY150D/48F 报 8850 元/吨。

●11月4日浙江邦翔化纤涤纶DTY价格动态

11月4日,浙江邦翔化纤涤纶 DTY 部分规格下调 100 元/吨,半光涤纶 DTY75D/36F 低弹报 11900 元/吨,DTY150D/48F(低弹)报 10400 元/吨。

●11月4日杭州惠丰化纤涤纶DTY价格动态

11月4日,杭州惠丰化纤涤纶 DTY 价格稳定,DTY150D/48F 低弹报 10800 元/吨,300D/96F 低弹报 10200 元/吨。(三个月承兑)

●11月4日新凤鸣集团涤纶长丝价格动态

11月4日,新凤鸣集团涤纶 POY、FDY、DTY 价格暂稳,POY150D/48F 报 8900 元/吨,DTY150D/48F 低弹 10800 元/吨,FDY150D/96F 报 8900 元/吨。

●11月4日杭州天元涤纶长丝价格动态

11月4日,杭州天元涤纶长丝价格下调 50-100 元/吨,DTY150D/48F 报 10700 元/吨、FDY150D/96F 报 8850 元/吨、POY150D/48F 报 8750 元/吨。(三个月承兑)

●11月4日杭州荣盛化纤涤纶长丝价格动态

11月4日,杭州荣盛化纤涤纶长丝价格暂稳,POY150D/48F 报 8750 元/吨,DTY150D/48F(低弹)报 10800 元/吨、FDY150D/96F 报 9000 元/吨。(三个月承兑)

●11月4日国内涤纶长丝市场价格重心走弱

11月4日,国内涤纶长丝市场行情稳中偏弱,多数工厂以平稳报价为主,部分出现小幅下调,

例如萧山地区一直纺工厂 POY 下调 100 元/吨，绍兴地区 FDY 也有 50-100 元/吨下调。目前市场上 POY（150D/48F）价格在 8400-8900 元/吨之间，FDY（150D/96F）价格在 8700-8900 元/吨。对原料行情的不断走弱，需求不足，市场成交气氛一般，整体悲观情绪较浓。

●11 月 5 日浙江红剑集团涤纶长丝价格动态

11 月 5 日，浙江红剑集团涤纶 DTY、FDY 细旦部分、POY 均下调 100 元/吨。DTY150D/48F 报 10700 元/吨、FDY150D/36F 报 8900 元/吨、POY150D/48F 报 8750 元/吨。

●广西凭祥纺织品 9 月出口量下滑

凭祥口岸是广西纺织品出口最大口岸。据海关统计，1~9 月广西壮族自治区凭祥市纺织品出口 88 亿元，与去年同期相比(下同)下降 36.4%；9 月出口 11 亿元，同比下降 64.1%，环比增长 76.1%。

●四川纺织品服装出口额 9 月环比大幅下降

据海关总署统计数据：9 月份四川省纺织品服装出口额环比大幅下降，当月出口额为 2.66 亿美元，环比下降 43.62%。

●11 月 5 日杭州惠丰化纤涤纶 DTY 价格动态

11 月 5 日，杭州惠丰化纤涤纶 DTY 价格下调 200 元/吨，DTY150D/48F 低弹报 10600 元/吨，300D/96F 低弹报 10000 元/吨。（三个月承兑）

●11 月 5 日新凤鸣集团涤纶长丝价格动态

11 月 5 日，新凤鸣集团涤纶长丝普降 100 元/吨，POY150D/48F 报 8800 元/吨，DTY150D/48F 低弹 10700 元/吨，FDY150D/96F 报 8800 元/吨。

●11 月 5 日杭州荣盛化纤涤纶长丝价格动态

11 月 5 日，杭州荣盛化纤涤纶长丝价格下调 100-200 元/吨，POY150D/48F 报 8550 元/吨，DTY150D/48F(低弹)报 10600 元/吨、FDY150D/96F 报 8800 元/吨。（三个月承兑）

●11 月 5 日 PTA 产业链商品相关价格表

11 月 5 日 PTA 产业链商品相关价格表

●11 月 5 日 PTA 等行业开工率汇总

11 月 5 日 PTA 等行业开工率汇总

●11 月 6 日浙江红剑集团涤纶长丝价格动态

11 月 6 日，浙江红剑集团涤纶 DTY、FDY、POY 均下调 100 元/吨。DTY150D/48F 报 10600 元/吨、FDY150D/36F 报 8800 元/吨、POY150D/48F 报 8650 元/吨。

●11 月 6 日国内涤纶长丝市场行情稳中偏弱

11 月 6 日，国内涤纶长丝市场行情稳中偏弱，萧山、绍兴、桐乡等地行情疲态延续，例如桐乡地区一 POY 直纺工厂下调 50-100 元/吨，150D/48F 现金价在 8750 元/吨，产销七成左右，库存较之前有所增加，目前在 10-12 天。目前上游原料持续下跌，下游购买力谨慎，市场处于一片看淡气氛。

●11 月 6 日 PTA 产业链商品相关价格表

11月6日PTA产业链商品相关价格表

●11月6日PTA等行业开工率汇总

11月6日PTA等行业开工率汇总

●11月7日杭州荣盛化纤涤纶长丝价格动态

11月7日,杭州荣盛化纤涤纶FDY下调100-200元/吨,切片买断价全部下调100元/吨。POY150D/48F报8450元/吨,DTY150D/48F(低弹)报10600元/吨、FDY150D/96F报8700元/吨。(三个月承兑)

●11月7日浙江红剑集团涤纶长丝价格动态

11月7日,浙江红剑集团涤纶DTY、FDY、POY价格稳定。DTY150D/48F报10600元、FDY150D/36F报8800元、POY150D/48F报8650元。

●11月7日新凤鸣集团涤纶长丝价格动态

11月7日,新凤鸣集团涤纶POY下调100元/吨,POY150D/48F报8700元/吨,DTY150D/48F低弹10700元/吨,FDY150D/96F报8800元/吨。

●11月7日国内涤纶长丝市场行情弱势调整

11月7日,国内涤纶长丝市场行情弱势调整为主,萧山、绍兴、桐乡等地价格走势仍有下调。工厂让价促销还将延续,如桐乡一直纺工厂POY下调100元/吨,萧山一主流工厂FDY下调200元/吨。目前原料行情呈暂稳调整,但是下游织造企业基本处于以产定量的谨慎态度。

●国内PTA工厂库存统计(11月3-7日)

国内PTA工厂库存统计(11月3-7日)

●国内聚酯工厂库存统计(11月3-7日)

国内聚酯工厂库存统计(11月3-7日)

●11月7日PTA产业链商品相关价格表

11月7日PTA产业链商品相关价格表

●2014年前三季度我国纺织行业运行总体平稳

2014年以来,我国纺织行业面临的外部形势较为复杂,市场需求增长动力偏弱、国内外棉花价差仍然存在、国内染化料成本上涨过快、制造成本持续上升等一系列影响因素仍然存在,行业发展压力较大,在逐步调整适应“新常态”环境。

●前9月纺服进出口:欧美重拾“主角”地位

今年9月,全国纺织品服装贸易额309.1亿美元,同比增长6.7%。其中,出口285.5亿美元,同比增长7.4%;进口23.6亿美元,同比下降3%;当月贸易顺差261.9亿美元,增长8.4%。1~9月,纺织品服装累计贸易额2419.2亿美元,增长5.3%,其中,出口2219.3亿美元,增长5.9%;进口199.8亿美元,下降0.6%;累计顺差2019.5亿美元,增长6.6%。

●11月10日浙江红剑集团涤纶长丝价格动态

11月10日,浙江红剑集团涤纶DTY、FDY、POY价格稳定。DTY150D/48F报10600元、

FDY150D/36F 报 8700 元、POY150D/48F 报 8650 元。

●11 月 10 日新凤鸣集团涤纶长丝价格动态

11 月 10 日,新凤鸣集团涤纶 POY 下调 100 元/吨,POY150D/48F 报 8700 元/吨,DTY150D/48F 低弹 10700 元/吨, FDY150D/96F 报 8800 元/吨。

●工厂酝酿减产 PTA 期价闻风涨停

精对苯二甲酸(PTA)工厂开工负荷下降,下游产销提升,市场又传言几家龙头企业酝酿联合减产,多个因素共振下,昨日 PTA 期货强势涨停。对于后市,目前业界分歧较大,未来关注焦点将集中于 PTA 工厂的减产幅度。

●PTA 强势涨停 中长期弱势难改

继上周三连阳的强势上涨后,本周一 PTA 主力合约 1501 高开高走,尾盘封死涨停板,报收于 5654 元/吨,涨幅高达 218 元/吨或 4.01%。

●11 月 10 日 PTA 产业链商品相关价格表

11 月 10 日 PTA 产业链商品相关价格表

●11 月 10 日 PTA 等行业开工率汇总

11 月 10 日 PTA 等行业开工率汇总

●11 月 11 日浙江红剑集团涤纶长丝价格动态

11 月 11 日,浙江红剑集团涤纶 DTY、FDY、POY 均上涨 100 元/吨。DTY150D/48F 报 10700 元/吨、FDY150D/36F 报 8800 元/吨、POY150D/48F 报 8750 元/吨。

●11 月 11 日杭州惠丰化纤涤纶 DTY 价格动态

11 月 11 日,杭州惠丰化纤涤纶 DTY 价格上调 100 元/吨,DTY150D/48F 低弹报 10700 元/吨,300D/96F 低弹报 10100 元/吨。(三个月承兑)

●11 月 11 日杭州荣盛化纤涤纶长丝价格动态

11 月 11 日,杭州荣盛化纤涤纶长丝上调 50-200 元/吨,POY150D/48F 报 8550 元/吨,DTY150D/48F(低弹)报 10700 元/吨、FDY150D/96F 报 8700 元/吨。(三个月承兑)

●11 月 11 日 PTA 产业链商品相关价格表

11 月 11 日 PTA 产业链商品相关价格表

●11 月 11 日 PTA 等行业开工率汇总

11 月 11 日 PTA 等行业开工率汇总

●11 月 12 日 PTA 等行业开工率汇总

11 月 12 日 PTA 等行业开工率汇总

●11 月 12 日 PTA 产业链商品相关价格表

11 月 12 日 PTA 产业链商品相关价格表

●11月13日新凤鸣集团涤纶长丝价格动态

11月13日,新凤鸣集团涤纶 POY 上调 100 元/吨,POY150D/48F 报 8800 元/吨,DTY150D/48F 低弹 10700 元/吨,FDY150D/96F 报 8800 元/吨。

●11月13日杭州荣盛化纤涤纶长丝价格动态

11月13日,杭州荣盛化纤涤纶长丝价格稳定,POY150D/48F 报 8550 元/吨,DTY150D/48F(低弹)报 10700 元/吨、FDY150D/96F 报 8700 元/吨。(三个月承兑)

●11月13日浙江红剑集团涤纶长丝价格动态

11月13日,浙江红剑集团涤纶 DTY、FDY、POY 价格稳定。DTY150D/48F 报 10700 元、FDY150D/36F 报 8800 元、POY150D/48F 报 8750 元。

●11月13日浙江邦翔化纤涤纶DTY价格动态

11月13日,浙江邦翔化纤涤纶 DTY 价格稳定,半光涤纶 DTY75D/36F 低弹报 11800 元/吨,DTY150D/48F(低弹)报 10300 元/吨。

●11月13日国内涤纶长丝市场行情稳中有涨

11月13日,国内涤纶长丝市场行情稳中有涨,萧山、桐乡地区主流直纺工厂涤纶 POY 上调 100 元/吨,绍兴地区一主流涤纶 FDY 工厂部分规格上调 50-100 元/吨,涤纶 DTY 暂时保持平稳。FDY(150D/96F)价格在 8650-8550 元/吨;POY(150D/48F)价格在 8650-8500 元/吨;DTY(150D/48F 低弹)10300-10550 元/吨。

●11月13日PTA产业链商品相关价格表

11月13日 PTA 产业链商品相关价格表

●11月14日杭州荣盛化纤涤纶长丝价格动态

11月14日,杭州荣盛化纤涤纶 POY、FDY 上调 50-100 元/吨,POY150D/48F 报 8750 元/吨,DTY150D/48F(低弹)报 10700 元/吨、FDY150D/96F 报 8800 元/吨。(三个月承兑)

●11月14日浙江红剑集团涤纶长丝价格动态

11月14日,浙江红剑集团涤纶 DTY 价格稳定,FDY 部分涨 100 元/吨,POY 涨 100 元/吨,DTY150D/48F 报 10700 元、FDY150D/36F 报 8800 元、POY150D/48F 报 8850 元。

●11月14日新凤鸣集团涤纶长丝价格动态

11月14日,新凤鸣集团涤纶长丝价格上调 100 元/吨,POY150D/48F 报 8900 元/吨,DTY150D/48F 低弹 10800 元/吨,FDY150D/96F 报 8900 元/吨。

●11月14日PTA产业链商品相关价格表

11月14日 PTA 产业链商品相关价格表

●11月17日国内涤纶长丝市场行情稳中有涨

11月17日,国内涤纶长丝市场行情继续保持稳中有涨态势,个别俏销品种涨幅加大,桐乡地区一直纺工厂普涨 100 元/吨,萧山、太仓地区也有不同程度的上调。FDY(150D/96F)价格在 8700-8800 元/吨;POY(150D/48F)价格在 8750-8900 元/吨;DTY(150D/48F 低弹)10500-10700 元/吨。

●11月17日PTA产业链商品相关价格表
11月17日 PTA 产业链商品相关价格表

●11月17日PTA等行业开工率汇总
11月17日 PTA 等行业开工率汇总

●11月18日PTA等行业开工率汇总
11月18日 PTA 等行业开工率汇总

●11月18日PTA产业链商品相关价格表
11月18日 PTA 产业链商品相关价格表

●10月服装鞋帽、针纺织品零售总额增长 10.9%

据国家统计局数据显示，10月，社会消费品零售总额 23967 亿元，同比增长 11.5%。限额以上单位消费品零售额 11745 亿元，增长 8.3%。其中，服装鞋帽、针纺织品零售总额 1136 亿元，同比增长 10.9%。

●期价上扬恐引套保卖盘 PTA反弹空间有限

在 PTA 减产预期和聚酯销售尚可的利好刺激下，近期 PTA 成功上演了一场“逆袭”，短短 11 个交易日上涨约 500 元/吨，从 11 月 5 日触及的五年多低点 5316 元/吨，强势反弹至本周三收盘时的 5826 元/吨，区间累计涨幅达到 8.61%。

●PTA多头怒轰涨停板！

截至目前，PTA 工厂的开工负荷在 76%左右，聚酯工厂开工率也一路走高，在 75%左右，织造工厂的开工率更是接近 80%。与此同时，工厂的产销率也逐步攀升，浙江萧山、绍兴地区的工厂产销比例基本在 200%左右，下游买家采购较之前积极。

●11月20日浙江红剑集团涤纶长丝价格动态

11月20日，浙江红剑集团涤纶 DTY、FDY 均部分上涨 100 元/吨，POY 涨 100 元/吨，DTY150D/48F 报 10800 元、FDY150D/36F 报 8900 元、POY150D/48F 报 9050 元。

●11月20日杭州天元涤纶长丝价格动态

11月20日，杭州天元涤纶长丝价格上调 100 元/吨，DTY150D/48F 报 10900 元/吨、FDY150D/96F 报 8950 元/吨、POY150D/48F 报 9050 元/吨。(三个月承兑)

●11月20日PTA产业链商品相关价格表
11月20日 PTA 产业链商品相关价格表

●11月20日PTA等行业开工率汇总
11月20日 PTA 等行业开工率汇总

●11月21日浙江红剑集团涤纶长丝价格动态

11月21日，浙江红剑集团涤纶 DTY 多数涨 100 元/吨、FDY 上涨 100 元/吨，POY 稳定。DTY150D/48F 报 10900 元/吨、FDY150D/36F 报 9000 元/吨、POY150D/48F 报 9050 元/吨。

●11月21日浙江邦翔化纤涤纶DTY价格动态

11月21日,浙江邦翔化纤涤纶 DTY 价格上调 100 元/吨,半光涤纶 DTY75D/36F(低弹)报 12000 元/吨,DTY150D/48F(低弹)报 10500 元/吨。

●11月21日新凤鸣集团涤纶长丝价格动态

11月21日,新凤鸣集团涤纶长丝价格暂稳,POY150D/48F 报 9100 元/吨,DTY150D/48F 低弹 11000 元/吨,FDY150D/96F 报 9100 元/吨。

●11月21日杭州惠丰化纤涤纶DTY价格动态

11月21日,杭州惠丰化纤涤纶 DTY 价格上调 100 元/吨,DTY150D/48F 低弹报 10900 元/吨,300D/96F 低弹报 10300 元/吨。(三个月承兑)

●11月21日PTA产业链商品相关价格表

11月21日 PTA 产业链商品相关价格表

●11月24日浙江红剑集团涤纶长丝价格动态

11月24日,浙江红剑集团涤纶 DTY 稳定、FDY 部分涨 100 元/吨、POY 涨 100 元/吨,DTY150D/48F 报 11000 元/吨、FDY150D/36F 报 9100 元/吨、POY150D/48F 报 9250 元/吨。

●11月24日杭州惠丰化纤涤纶DTY价格动态

11月24日,杭州惠丰化纤涤纶 DTY 价格上调 100 元/吨,DTY150D/48F 低弹报 11000 元/吨,300D/96F 低弹报 10400 元/吨。(三个月承兑)

●11月24日新凤鸣集团涤纶长丝价格动态

11月24日,新凤鸣集团涤纶长丝价格暂稳,POY150D/48F 报 9100 元/吨,DTY150D/48F 低弹 10950 元/吨,FDY150D/96F 报 9050 元/吨。

●11月25日浙江红剑集团涤纶长丝价格动态

11月25日,浙江红剑集团涤纶 DTY、FDY、POY 均稳定。DTY150D/48F 报 11000 元/吨、FDY150D/36F 报 9100 元/吨、POY150D/48F 报 9250 元/吨。

●11月25日PTA产业链商品相关价格表

11月25日 PTA 产业链商品相关价格表

●11月25日PTA等行业开工率汇总

11月25日 PTA 等行业开工率汇总

●11月26日浙江红剑集团涤纶长丝价格动态

11月26日,浙江红剑集团涤纶 DTY、FDY、POY 均稳定。DTY150D/48F 报 11000 元、FDY150D/36F 报 9100 元、POY150D/48F 报 9250 元。

●11月27日国内涤纶长丝市场行情稳中偏强

11月27日,国内涤纶长丝市场行情趋于稳定,厂家报价基本保持不变,但是个别工厂仍有小幅涨价,目前工厂产销情况参差不齐,库存较低。整体交易气氛较为温吞,品种走势显得较零

散，市场批量性交易不大。下游企业采购谨慎，下游织造厂家、加弹企业一轮补仓采购已结束。

●价差已反映PTA减产预期

总体来看，PTA 减产预期已反应在目前的价差上了，产业链中 PX 与聚酯略有盈利，PTA 略有亏损。目前 PX 无上涨基础，聚酯对高价 PTA 有压制，PTA 减产盈利不利于联盟，预计 12 月 PTA 价格上涨空间有限，1501 期价 6000 元一线压力较大，能否走低则需等待成本和下游消费进一步指引。

●11 月 28 日杭州惠丰化纤涤纶 DTY 价格动态

11 月 28 日，杭州惠丰化纤涤纶 DTY 价格暂稳，DTY150D/48F 低弹报 11000 元/吨，300D/96F 低弹报 10400 元/吨。(三个月承兑)

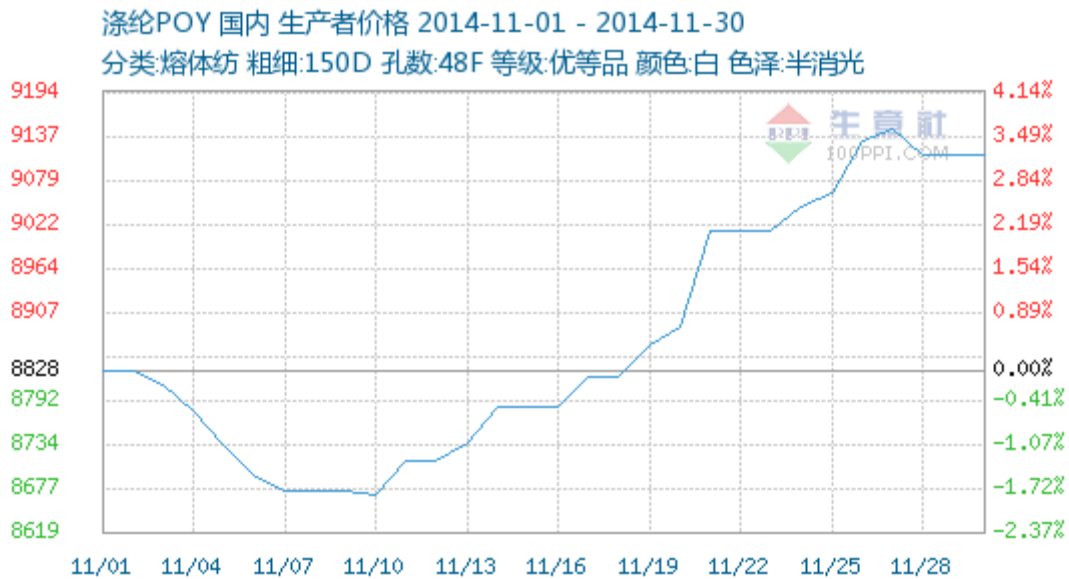
●11 月 28 日新凤鸣集团涤纶长丝价格动态

11 月 28 日，新凤鸣集团涤纶长丝价格暂稳，POY150D/48F 报 9250 元/吨，DTY150D/48F 低弹 11050 元/吨，FDY150D/96F 报 9150 元/吨。

●11 月 28 日浙江邦翔化纤涤纶 DTY 价格动态

11 月 28 日，浙江邦翔化纤涤纶 DTY 价格暂稳，半光涤纶 DTY75D/36F（低弹）报 12200 元/吨，DTY150D/48F(低弹)报 10700 元/吨。

3、涤纶 POY 商品情报



●11月4日浙江红剑集团涤纶长丝价格动态

11月4日,浙江红剑集团 DTY 稳定、FDY 下调 100 元/吨,POY 黑丝下调 100 元/吨。DTY150D/48F 报 10800 元/吨、FDY150D/36F 报 8900 元/吨、POY150D/48F 报 8850 元/吨。

●11月4日新凤鸣集团涤纶长丝价格动态

11月4日,新凤鸣集团涤纶 POY、FDY、DTY 价格暂稳,POY150D/48F 报 8900 元/吨,DTY150D/48F 低弹 10800 元/吨,FDY150D/96F 报 8900 元/吨。

●11月4日杭州天元涤纶长丝价格动态

11月4日,杭州天元涤纶长丝价格下调 50-100 元/吨,DTY150D/48F 报 10700 元/吨、FDY150D/96F 报 8850 元/吨、POY150D/48F 报 8750 元/吨。(三个月承兑)

●11月4日杭州荣盛化纤涤纶长丝价格动态

11月4日,杭州荣盛化纤涤纶长丝价格暂稳,POY150D/48F 报 8750 元/吨,DTY150D/48F(低弹)报 10800 元/吨、FDY150D/96F 报 9000 元/吨。(三个月承兑)

●11月4日国内涤纶长丝市场价格重心走弱

11月4日,国内涤纶长丝市场行情稳中偏弱,多数工厂以平稳报价为主,部分出现小幅下调,例如萧山地区一直纺工厂 POY 下调 100 元/吨,绍兴地区 FDY 也有 50-100 元/吨下调。目前市场上 POY (150D/48F) 价格在 8400-8900 元/吨之间,FDY (150D/96F) 价格在 8700-8900 元/吨。对原料行情的不断走弱,需求不足,市场成交气氛一般,整体悲观情绪较浓。

●11月5日浙江红剑集团涤纶长丝价格动态

11月5日,浙江红剑集团涤纶 DTY、FDY 细旦部分、POY 均下调 100 元/吨。DTY150D/48F 报 10700 元/吨、FDY150D/36F 报 8900 元/吨、POY150D/48F 报 8750 元/吨。

●广西凭祥纺织品9月出口量下滑

凭祥口岸是广西纺织品出口最大口岸。据海关统计，1~9月广西壮族自治区凭祥市纺织品出口88亿元，与去年同期相比(下同)下降36.4%；9月出口11亿元，同比下降64.1%，环比增长76.1%。

●四川纺织品服装出口额9月环比大幅下降

据海关总署统计数据：9月份四川省纺织品服装出口额环比大幅下降，当月出口额为2.66亿美元，环比下降43.62%。

●11月5日浙江联达化纤涤纶POY价格动态

11月5日，浙江联达化纤涤纶POY报价不动，优惠扩大200，150D/48F报8750元/吨(现金)。

●11月5日新凤鸣集团涤纶长丝价格动态

11月5日，新凤鸣集团涤纶长丝普降100元/吨，POY150D/48F报8800元/吨，DTY150D/48F低弹10700元/吨，FDY150D/96F报8800元/吨。

●11月5日杭州荣盛化纤涤纶长丝价格动态

11月5日，杭州荣盛化纤涤纶长丝价格下调100-200元/吨，POY150D/48F报8550元/吨，DTY150D/48F(低弹)报10600元/吨、FDY150D/96F报8800元/吨。(三个月承兑)

●11月5日PTA产业链商品相关价格表

11月5日PTA产业链商品相关价格表

●11月5日PTA等行业开工率汇总

11月5日PTA等行业开工率汇总

●11月6日浙江红剑集团涤纶长丝价格动态

11月6日，浙江红剑集团涤纶DTY、FDY、POY均下调100元/吨。DTY150D/48F报10600元/吨、FDY150D/36F报8800元/吨、POY150D/48F报8650元/吨。

●11月6日桐昆集团涤纶POY价格动态

11月6日，桐昆集团涤纶POY价格下调50-100元/吨，POY150D/48F报8750元/吨(现金成交)。

●11月6日国内涤纶长丝市场行情稳中偏弱

11月6日，国内涤纶长丝市场行情稳中偏弱，萧山、绍兴、桐乡等地行情疲态延续，例如桐乡地区一POY直纺工厂下调50-100元/吨，150D/48F现金价在8750元/吨，产销七成左右，库存较之前有所增加，目前在10-12天。目前上游原料持续下跌，下游购买力谨慎，市场处于一片看淡气氛。

●11月6日PTA产业链商品相关价格表

11月6日PTA产业链商品相关价格表

●11月6日PTA等行业开工率汇总

11月6日PTA等行业开工率汇总

●11月7日杭州荣盛化纤涤纶长丝价格动态

11月7日,杭州荣盛化纤涤纶FDY下调100-200元/吨,切片买断价全部下调100元/吨。POY150D/48F报8450元/吨,DTY150D/48F(低弹)报10600元/吨、FDY150D/96F报8700元/吨。(三个月承兑)

●11月7日浙江红剑集团涤纶长丝价格动态

11月7日,浙江红剑集团涤纶DTY、FDY、POY价格稳定。DTY150D/48F报10600元、FDY150D/36F报8800元、POY150D/48F报8650元。

●11月7日新凤鸣集团涤纶长丝价格动态

11月7日,新凤鸣集团涤纶POY下调100元/吨,POY150D/48F报8700元/吨,DTY150D/48F低弹10700元/吨,FDY150D/96F报8800元/吨。

●11月7日国内涤纶长丝市场行情弱势调整

11月7日,国内涤纶长丝市场行情弱势调整为主,萧山、绍兴、桐乡等地价格走势仍有下调。工厂让价促销还将延续,如桐乡一直纺工厂POY下调100元/吨,萧山一主流工厂FDY下调200元/吨。目前原料行情呈暂稳调整,但是下游织造企业基本处于以产定量的谨慎态度。

●国内PTA工厂库存统计(11月3-7日)

国内PTA工厂库存统计(11月3-7日)

●国内聚酯工厂库存统计(11月3-7日)

国内聚酯工厂库存统计(11月3-7日)

●11月7日PTA产业链商品相关价格表

11月7日PTA产业链商品相关价格表

●2014年前三季度我国纺织行业运行总体平稳

2014年以来,我国纺织行业面临的外部形势较为复杂,市场需求增长动力偏弱、国内外棉花价差仍然存在、国内染化料成本上涨过快、制造成本持续上升等一系列影响因素仍然存在,行业发展压力较大,在逐步调整适应“新常态”环境。

●前9月纺服进出口:欧美重拾“主角”地位

今年9月,全国纺织品服装贸易额309.1亿美元,同比增长6.7%。其中,出口285.5亿美元,同比增长7.4%;进口23.6亿美元,同比下降3%;当月贸易顺差261.9亿美元,增长8.4%。1~9月,纺织品服装累计贸易额2419.2亿美元,增长5.3%,其中,出口2219.3亿美元,增长5.9%;进口199.8亿美元,下降0.6%;累计顺差2019.5亿美元,增长6.6%。

●11月10日浙江红剑集团涤纶长丝价格动态

11月10日,浙江红剑集团涤纶DTY、FDY、POY价格稳定。DTY150D/48F报10600元、FDY150D/36F报8700元、POY150D/48F报8650元。

●11月10日新凤鸣集团涤纶长丝价格动态

11月10日,新凤鸣集团涤纶POY下调100元/吨,POY150D/48F报8700元/吨,DTY150D/48F低弹10700元/吨,FDY150D/96F报8800元/吨。

●11月10日浙江联达化纤涤纶POY价格动态

11月10日,浙江联达化纤涤纶POY报价上调50元/吨,150D/48F报8700元/吨(现金)。

●工厂酝酿减产 PTA期价闻风涨停

精对苯二甲酸(PTA)工厂开工负荷下降,下游产销提升,市场又传言几家龙头企业酝酿联合减产,多个因素共振下,昨日PTA期货强势涨停。对于后市,目前业界分歧较大,未来关注焦点将集中于PTA工厂的减产幅度。

●PTA强势涨停 中长期弱势难改

继上周三连阳的强势上涨后,本周一PTA主力合约1501高开高走,尾盘封死涨停板,报收于5654元/吨,涨幅高达218元/吨或4.01%。

●11月10日PTA产业链商品相关价格表

11月10日PTA产业链商品相关价格表

●11月10日PTA等行业开工率汇总

11月10日PTA等行业开工率汇总

●11月11日浙江红剑集团涤纶长丝价格动态

11月11日,浙江红剑集团涤纶DTY、FDY、POY均上涨100元/吨。DTY150D/48F报10700元/吨、FDY150D/36F报8800元/吨、POY150D/48F报8750元/吨。

●11月11日浙江南方控股涤纶FDY价格动态

11月11日,浙江南方控股涤纶FDY涨50元/吨,半光150D报8560元/吨,100D报9210元/吨,75D报9610元/吨。

●11月11日杭州荣盛化纤涤纶长丝价格动态

11月11日,杭州荣盛化纤涤纶长丝上调50-200元/吨,POY150D/48F报8550元/吨,DTY150D/48F(低弹)报10700元/吨、FDY150D/96F报8700元/吨。(三个月承兑)

●11月11日PTA产业链商品相关价格表

11月11日PTA产业链商品相关价格表

●11月11日PTA等行业开工率汇总

11月11日PTA等行业开工率汇总

●11月12日PTA等行业开工率汇总

11月12日PTA等行业开工率汇总

●11月12日PTA产业链商品相关价格表

11月12日PTA产业链商品相关价格表

●11月13日新凤鸣集团涤纶长丝价格动态

11月13日,新凤鸣集团涤纶POY上调100元/吨,POY150D/48F报8800元/吨,DTY150D/48F

低弹 10700 元/吨，FDY150D/96F 报 8800 元/吨。

●11 月 13 日杭州荣盛化纤涤纶长丝价格动态

11 月 13 日，杭州荣盛化纤涤纶长丝价格稳定，POY150D/48F 报 8550 元/吨，DTY150D/48F(低弹)报 10700 元/吨、FDY150D/96F 报 8700 元/吨。(三个月承兑)

●11 月 13 日浙江红剑集团涤纶长丝价格动态

11 月 13 日，浙江红剑集团涤纶 DTY、FDY、POY 价格稳定。DTY150D/48F 报 10700 元、FDY150D/36F 报 8800 元、POY150D/48F 报 8750 元。

●11 月 13 日桐昆集团涤纶POY价格动态

11 月 13 日，桐昆集团涤纶 POY 普涨 50 元/吨，POY150D/48F 报 8760 元/吨（现金成交价）。

●11 月 13 日国内涤纶长丝市场行情稳中有涨

11 月 13 日，国内涤纶长丝市场行情稳中有涨，萧山、桐乡地区主流直纺工厂涤纶 POY 上调 100 元/吨，绍兴地区一主流涤纶 FDY 工厂部分规格上调 50-100 元/吨，涤纶 DTY 暂时保持平稳。FDY(150D/96F)价格在 8650-8550 元/吨；POY(150D/48F)价格在 8650-8500 元/吨；DTY(150D/48F 低弹)10300-10550 元/吨。

●11 月 13 日PTA产业链商品相关价格表

11 月 13 日 PTA 产业链商品相关价格表

●11 月 14 日桐昆集团涤纶POY价格动态

11 月 14 日，桐昆集团涤纶 POY 普涨 100 元/吨，POY150D/48F 报 8860 元/吨（现金成交价）。

●11 月 14 日浙江联达化纤涤纶POY价格动态

11 月 14 日，浙江联达化纤涤纶 POY 报价上调 50 元/吨，150D/48F 报 8750 元/吨(现金)。

●11 月 14 日杭州荣盛化纤涤纶长丝价格动态

11 月 14 日，杭州荣盛化纤涤纶 POY、FDY 上调 50-100 元/吨，POY150D/48F 报 8750 元/吨，DTY150D/48F(低弹)报 10700 元/吨、FDY150D/96F 报 8800 元/吨。(三个月承兑)

●11 月 14 日浙江红剑集团涤纶长丝价格动态

11 月 14 日，浙江红剑集团涤纶 DTY 价格稳定，FDY 部分涨 100 元/吨，POY 涨 100 元/吨，DTY150D/48F 报 10700 元、FDY150D/36F 报 8800 元、POY150D/48F 报 8850 元。

●11 月 14 日新凤鸣集团涤纶长丝价格动态

11 月 14 日，新凤鸣集团涤纶长丝价格上调 100 元/吨，POY150D/48F 报 8900 元/吨，DTY150D/48F 低弹 10800 元/吨，FDY150D/96F 报 8900 元/吨。

●11 月 14 日PTA产业链商品相关价格表

11 月 14 日 PTA 产业链商品相关价格表

●11 月 17 日国内涤纶长丝市场行情稳中有涨

11 月 17 日，国内涤纶长丝市场行情继续保持稳中有涨态势，个别俏销品种涨幅加大，桐乡

地区一直纺工厂普涨 100 元/吨，萧山、太仓地区也有不同程度的上调。FDY(150D/96F)价格在 8700-8800 元/吨；POY(150D/48F)价格在 8750-8900 元/吨；DTY(150D/48F 低弹)10500-10700 元/吨。

●11 月 17 日PTA产业链商品相关价格表

11 月 17 日 PTA 产业链商品相关价格表

●11 月 17 日PTA等行业开工率汇总

11 月 17 日 PTA 等行业开工率汇总

●11 月 18 日PTA等行业开工率汇总

11 月 18 日 PTA 等行业开工率汇总

●11 月 18 日PTA产业链商品相关价格表

11 月 18 日 PTA 产业链商品相关价格表

●10 月服装鞋帽、针纺织品零售总额增长 10.9%

据国家统计局数据显示，10 月，社会消费品零售总额 23967 亿元，同比增长 11.5%。限额以上单位消费品零售额 11745 亿元，增长 8.3%。其中，服装鞋帽、针纺织品零售总额 1136 亿元，同比增长 10.9%。

●期价上扬恐引套保卖盘 PTA反弹空间有限

在 PTA 减产预期和聚酯销售尚可的利好刺激下，近期 PTA 成功上演了一场“逆袭”，短短 11 个交易日上涨约 500 元/吨，从 11 月 5 日触及的五年多低点 5316 元/吨，强势反弹至本周三收盘时的 5826 元/吨，区间累计涨幅达到 8.61%。

●PTA多头怒轰涨停板！

截至目前，PTA 工厂的开工负荷在 76%左右，聚酯工厂开工率也一路走高，在 75%左右，织造工厂的开工率更是接近 80%。与此同时，工厂的产销率也逐步攀升，浙江萧山、绍兴地区的工厂产销比例基本在 200%左右，下游买家采购较之前积极。

●11 月 20 日浙江红剑集团涤纶长丝价格动态

11 月 20 日，浙江红剑集团涤纶 DTY、FDY 均部分上涨 100 元/吨，POY 涨 100 元/吨，DTY150D/48F 报 10800 元、FDY150D/36F 报 8900 元、POY150D/48F 报 9050 元。

●11 月 20 日杭州天元涤纶长丝价格动态

11 月 20 日，杭州天元涤纶长丝价格上调 100 元/吨，DTY150D/48F 报 10900 元/吨、FDY150D/96F 报 8950 元/吨、POY150D/48F 报 9050 元/吨。(三个月承兑)

●11 月 20 日PTA产业链商品相关价格表

11 月 20 日 PTA 产业链商品相关价格表

●11 月 20 日PTA等行业开工率汇总

11 月 20 日 PTA 等行业开工率汇总

●11月21日浙江红剑集团涤纶长丝价格动态

11月21日,浙江红剑集团涤纶 DTY 多数涨 100 元/吨、FDY 上涨 100 元/吨,POY 稳定。DTY150D/48F 报 10900 元/吨、FDY150D/36F 报 9000 元/吨、POY150D/48F 报 9050 元/吨。

●11月21日新凤鸣集团涤纶长丝价格动态

11月21日,新凤鸣集团涤纶长丝价格暂稳,POY150D/48F 报 9100 元/吨,DTY150D/48F 低弹 11000 元/吨,FDY150D/96F 报 9100 元/吨。

●11月21日PTA产业链商品相关价格表

11月21日 PTA 产业链商品相关价格表

●11月24日浙江红剑集团涤纶长丝价格动态

11月24日,浙江红剑集团涤纶 DTY 稳定、FDY 部分涨 100 元/吨、POY 涨 100 元/吨,DTY150D/48F 报 11000 元/吨、FDY150D/36F 报 9100 元/吨、POY150D/48F 报 9250 元/吨。

●11月24日桐昆集团涤纶POY价格动态

11月24日,桐昆集团涤纶 POY 价格暂稳,POY150D/48F 报 9060 元/吨,75D/36F 报 9260 元/吨(现金成交价)。

●11月24日新凤鸣集团涤纶长丝价格动态

11月24日,新凤鸣集团涤纶长丝价格暂稳,POY150D/48F 报 9100 元/吨,DTY150D/48F 低弹 10950 元/吨,FDY150D/96F 报 9050 元/吨。

●11月25日浙江红剑集团涤纶长丝价格动态

11月25日,浙江红剑集团涤纶 DTY、FDY、POY 均稳定。DTY150D/48F 报 11000 元/吨、FDY150D/36F 报 9100 元/吨、POY150D/48F 报 9250 元/吨。

●11月25日桐昆集团涤纶POY价格动态

11月25日,桐昆集团涤纶 POY 价格上调 50-200 元/吨,POY150D/48F 报 9210 元/吨,75D/36F 报 9510 元/吨(现金成交价)。

●11月25日PTA产业链商品相关价格表

11月25日 PTA 产业链商品相关价格表

●11月25日PTA等行业开工率汇总

11月25日 PTA 等行业开工率汇总

●11月26日浙江红剑集团涤纶长丝价格动态

11月26日,浙江红剑集团涤纶 DTY、FDY、POY 均稳定。DTY150D/48F 报 11000 元、FDY150D/36F 报 9100 元、POY150D/48F 报 9250 元。

●11月27日国内涤纶长丝市场行情稳中偏强

11月27日,国内涤纶长丝市场行情趋于稳定,厂家报价基本保持不变,但是个别工厂仍有小幅涨价,目前工厂产销情况参差不齐,库存较低。整体交易气氛较为温吞,品种走势显得较零散,市场批量性交易不大。下游企业采购谨慎,下游织造厂家、加弹企业一轮补仓采购已结束。

●价差已反映PTA减产预期

总体来看，PTA 减产预期已反应在目前的价差上了，产业链中 PX 与聚酯略有盈利，PTA 略有亏损。目前 PX 无上涨基础，聚酯对高价 PTA 有压制，PTA 减产盈利不利于联盟，预计 12 月 PTA 价格上涨空间有限，1501 期价 6000 元一线压力较大，能否走低则需等待成本和下游消费进一步指引。

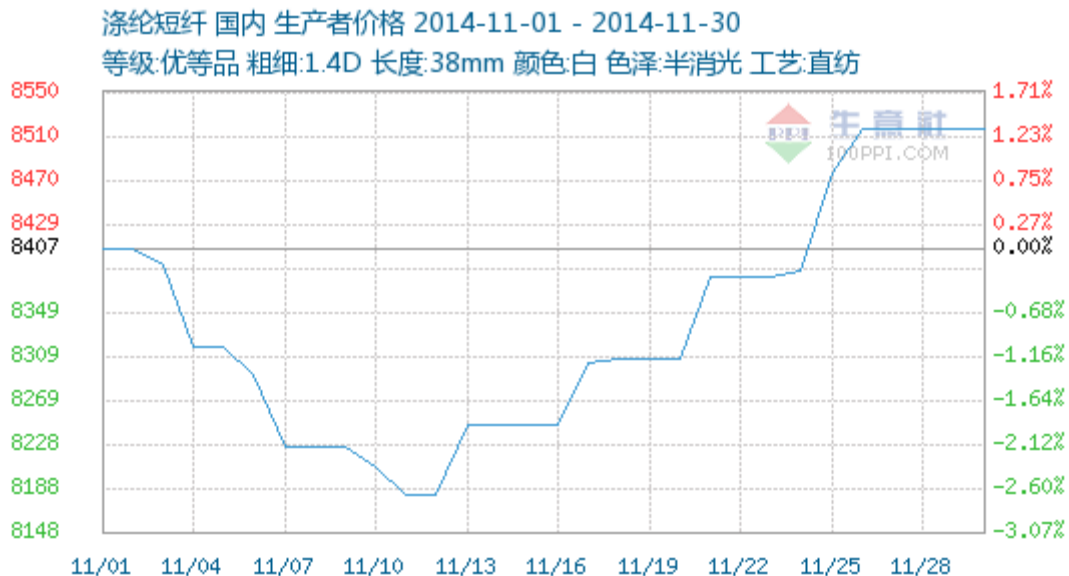
●11 月 28 日浙江联达化纤涤纶POY价格动态

11 月 28 日，浙江联达化纤涤纶 POY 报价下调 200 元/吨，150D/48F 报 8900 元/吨(现金)。

●11 月 28 日新凤鸣集团涤纶长丝价格动态

11 月 28 日，新凤鸣集团涤纶长丝价格暂稳，POY150D/48F 报 9250 元/吨，DTY150D/48F 低弹 11050 元/吨，FDY150D/96F 报 9150 元/吨。

4、涤纶短纤商品情报



●11月3日江浙地区涤纶短纤市场价格有所回落

11月3日,江浙地区涤纶短纤市场价格有所回落,下游询盘气氛平淡,1.4D直纺主流报8250-8350元/吨出厂。

●11月3日福建地区涤纶短纤市场基本平稳

11月3日,福建地区涤纶短纤市场基本平稳,买盘气氛依旧不足,1.4D直纺主流报8150-8250元/吨送到,成交多可适度商谈。

●11月3日山东地区涤纶短纤市场交投清淡

11月3日,山东地区涤纶短纤市场交投清淡,高价有所回归,1.4D直纺主流报8350-8450元/吨送到。

●11月4日江浙地区涤纶短纤市场价格继续走弱

11月4日,江浙地区涤纶短纤市场价格继续走弱,厂家报价零星下调,1.4D直纺主流报8200-8300元/吨出厂。

●11月4日福建地区涤纶短纤市场重心继续走低

11月4日,福建地区涤纶短纤市场重心继续走低,厂家报价普跌50-100元/吨,1.4D直纺主流报8100-8150元/吨送到,下游询盘气氛一般。

●11月4日山东地区涤纶短纤市场重心小幅走低

11月4日,山东地区涤纶短纤市场价格重心小幅走低,1.4D直纺主流报8300-8350元/吨送到,市场交易气氛偏弱,实际成交可适度商谈。

●广西凭祥纺织品9月出口量下滑

凭祥口岸是广西纺织品出口最大口岸。据海关统计,1~9月广西壮族自治区凭祥市纺织品出

口 88 亿元,与去年同期相比(下同)下降 36.4%;9 月出口 11 亿元,同比下降 64.1%,环比增长 76.1%。

●四川纺织品服装出口额 9 月环比大幅下降

据海关总署统计数据:9 月份四川省纺织品服装出口额环比大幅下降,当月出口额为 2.66 亿美元,环比下降 43.62%。

●11 月 5 日江浙地区涤纶短纤市场重心继续走低

11 月 5 日,江浙地区涤纶短纤市场重心继续走低,市场观望气氛浓厚,1.4D 直纺主流报 8200-8300 元/吨出厂,成交商谈为主。

●11 月 5 日福建地区涤纶短纤市场价格持稳

11 月 5 日,福建地区涤纶短纤市场价格持稳,1.4D 直纺主流报 8100-8150 元/吨送到,成交多可商谈,下游询盘寥寥。

●11 月 5 日山东地区涤纶短纤市场行情疲软

11 月 5 日,山东地区涤纶短纤市场行情疲软,价格重心继续走低,1.4D 直纺主流报 8250-8300 元/吨送到,买盘气氛低迷。

●11 月 5 日 PTA 产业链商品相关价格表

11 月 5 日 PTA 产业链商品相关价格表

●11 月 6 日江浙地区涤纶短纤市场价格继续下跌

11 月 6 日,江浙地区涤纶短纤市场价格继续下跌,随着油价继续下挫,市场谨慎观望,1.4D 直纺报 8100-8250 元/吨出厂,实际成交商谈为主,下游询盘寥寥。

●11 月 6 日福建地区涤纶短纤市场价格小跌

11 月 6 日,福建地区涤纶短纤厂家报价小跌 50 元/吨,1.4D 直纺主流报 8050-8100 元/吨送到,下游零星小单刚需补货。

●11 月 6 日山东地区涤纶短纤市场行情继续下跌

11 月 6 日,山东地区涤纶短纤市场行情继续下跌,1.4D 直纺主流报 8150-8250 元/吨送到,市场交易气氛清淡,心态悲观。

●11 月 6 日 PTA 产业链商品相关价格表

11 月 6 日 PTA 产业链商品相关价格表

●11 月 7 日江浙地区涤纶短纤市场稳中有跌

11 月 7 日,江浙地区涤纶短纤市场稳中有跌,1.4D 直纺报 8050-8200 元/吨出厂,下游延续观望情绪,交易气氛偏弱。

●11 月 7 日福建地区涤纶短纤市场暂稳

11 月 7 日,福建地区涤纶短纤厂家多平报,1.4D 直纺主流报 8000-8100 元/吨送到,成交多可适度商谈。

●11 月 7 日山东地区涤纶短纤市场重心继续下行

11月7日，山东地区涤纶短纤市场重心继续下行，1.4D直纺主流报8100-8200元/吨送到，观望气氛浓重，走货阻力明显。

●国内PTA工厂库存统计（11月3-7日）

国内PTA工厂库存统计(11月3-7日)

●国内聚酯工厂库存统计（11月3-7日）

国内聚酯工厂库存统计(11月3-7日)

●11月7日PTA产业链商品相关价格表

11月7日PTA产业链商品相关价格表

●2014年前三季度我国纺织行业运行总体平稳

2014年以来，我国纺织行业面临的外部形势较为复杂，市场需求增长动力偏弱、国内外棉花价差仍然存在、国内染化料成本上涨过快、制造成本持续上升等一系列影响因素仍然存在，行业发展压力较大，在逐步调整适应“新常态”环境。

●前9月纺服进出口：欧美重拾“主角”地位

今年9月，全国纺织品服装贸易额309.1亿美元，同比增长6.7%。其中，出口285.5亿美元，同比增长7.4%；进口23.6亿美元，同比下降3%；当月贸易顺差261.9亿美元，增长8.4%。1~9月，纺织品服装累计贸易额2419.2亿美元，增长5.3%，其中，出口2219.3亿美元，增长5.9%；进口199.8亿美元，下降0.6%；累计顺差2019.5亿美元，增长6.6%。

●工厂酝酿减产 PTA期价闻风涨停

精对苯二甲酸(PTA)工厂开工负荷下降，下游产销提升，市场又传言几家龙头企业酝酿联合减产，多个因素共振下，昨日PTA期货强势涨停。对于后市，目前业界分歧较大，未来关注焦点将集中于PTA工厂的减产幅度。

●PTA强势涨停 中长期弱势难改

继上周三连阳的强势上涨后,本周一PTA主力合约1501高开高走，尾盘封死涨停板，报收于5654元/吨，涨幅高达218元/吨或4.01%。

●11月10日PTA产业链商品相关价格表

11月10日PTA产业链商品相关价格表

●11月11日PTA产业链商品相关价格表

11月11日PTA产业链商品相关价格表

●11月12日PTA产业链商品相关价格表

11月12日PTA产业链商品相关价格表

●11月13日江浙地区涤纶短纤市场重心平稳

11月13日，江浙地区涤纶短纤市场重心平稳，询盘气氛清淡，1.4D直纺主流报8050-8200元/吨出厂。

●11月13日山东地区涤纶短纤市场平稳整理为主

11月13日，山东地区涤纶短纤市场价格平稳整理为主，1.4D直纺主流报8150-8250元/吨送到。

●11月13日福建地区涤纶短纤市场小幅上调

11月13日，福建地区涤纶短纤厂家报价小幅上调，1.4D直纺涤纶短市场主流报8050-8100元/吨短送。

●11月13日PTA产业链商品相关价格表

11月13日PTA产业链商品相关价格表

●11月14日PTA产业链商品相关价格表

11月14日PTA产业链商品相关价格表

●11月17日PTA产业链商品相关价格表

11月17日PTA产业链商品相关价格表

●11月18日PTA产业链商品相关价格表

11月18日PTA产业链商品相关价格表

●10月服装鞋帽、针纺织品零售总额增长10.9%

据国家统计局数据显示，10月，社会消费品零售总额23967亿元，同比增长11.5%。限额以上单位消费品零售额11745亿元，增长8.3%。其中，服装鞋帽、针纺织品零售总额1136亿元，同比增长10.9%。

●期价上扬恐引套保卖盘 PTA反弹空间有限

在PTA减产预期和聚酯销售尚可的利好刺激下，近期PTA成功上演了一场“逆袭”，短短11个交易日上涨约500元/吨，从11月5日触及的五年多低点5316元/吨，强势反弹至本周三收盘时的5826元/吨，区间累计涨幅达到8.61%。

●PTA多头怒轰涨停板！

截至目前，PTA工厂的开工负荷在76%左右，聚酯工厂开工率也一路走高，在75%左右，织造工厂的开工率更是接近80%。与此同时，工厂的产销率也逐步攀升，浙江萧山、绍兴地区的工厂产销比例基本在200%左右，下游买家采购较之前积极。

●11月20日PTA产业链商品相关价格表

11月20日PTA产业链商品相关价格表

●11月21日PTA产业链商品相关价格表

11月21日PTA产业链商品相关价格表

●11月25日江浙地区涤纶短纤市场重心上移

11月25日，江浙地区涤纶短纤市场成交尚可，厂家多有补涨，江浙1.4D直纺主流报价在8300-8400元/吨出厂。

●11月25日福建地区涤纶短纤市场行情平稳

11月25日，福建地区涤纶短纤厂家价格暂时平报，1.4D直纺主流报8350-8400元/吨短送，询盘气氛尚可，当地厂家产销多超200%。

●11月25日山东地区涤纶短纤市场平稳整理为主

11月25日，山东地区涤纶短纤市场价格重心稳中有涨，1.4D直纺主流报8400-8500元/吨送到，成交有所增多。

●11月25日PTA产业链商品相关价格表

11月25日PTA产业链商品相关价格表

●11月27日江浙地区涤纶短纤市场行情暂稳

11月27日，江浙地区涤纶短纤市场行情暂稳，厂家多平报，下游多观望，1.4D直纺主流报8350-8400元/吨出厂。

●11月27日福建地区涤纶短纤市场行情盘稳

11月27日，福建地区涤纶短纤市场行情盘稳，交投气氛平淡，但当地厂家库存低位，心态较为平和，1.4D直纺主流报8450-8500元/吨短送。

●11月27日山东地区涤纶短纤市场平稳观望

11月27日，山东地区涤纶短纤市场平稳观望，报价维持，1.4D直纺主流报8400-8500元/吨送到，下游入市意愿偏低，询盘稀少。

●价差已反映PTA减产预期

总体来看，PTA减产预期已反应在目前的价差上了，产业链中PX与聚酯略有盈利，PTA略有亏损。目前PX无上涨基础，聚酯对高价PTA有压制，PTA减产盈利不利于联盟，预计12月PTA价格上涨空间有限，1501期价6000元一线压力较大，能否走低则需等待成本和下游消费进一步指引。